

**Katarzyna Kozera  
Urszula Wojciechowska  
Wojciech Marciniak  
Elżbieta Tokarska  
Tomasz Dangel**

# **Pediatryczna domowa opieka paliatywna w Polsce (2013) Raport XV**



**Pediatria domowa  
opieka paliatywna  
w Polsce (2013)  
Raport XV**



© **Fundacja Warszawskie Hospicjum dla Dzieci**

Organizacja pożytku publicznego  
ul. Agatowa 10, 03-680 Warszawa  
tel. 22 678 16 11, fax 22 678 99 32  
poczta@hospicjum.waw.pl,  
www.hospicjum.waw.pl

Skład: Wojciech Marciniak

Warszawa 2015

# Pediatryczna domowa opieka paliatywna w Polsce (2013)

## Pediatric palliative home care in Poland (2013)

Katarzyna Kozera<sup>1</sup>, Urszula Wojciechowska<sup>2</sup>, Wojciech Marciniak<sup>1</sup>,  
Elżbieta Tokarska<sup>1</sup>, Tomasz Dangel<sup>1</sup>

<sup>1</sup>© Fundacja Warszawskie Hospicjum dla Dzieci

<sup>2</sup>Centrum Onkologii – Instytut im. Marii Skłodowskiej Curie, Krajowy Rejestr Nowotworów, Zakład Epidemiologii i Prewencji Nowotworów

### STRESZCZENIE

Celem badania była ocena aktualnego stanu pediatrycznej domowej opieki paliatywnej w Polsce. Roczny liczbę pacjentów określono w oparciu o ankietę obejmującą informacje o przyczynie zachorowania i zgonu oraz wieku i miejscu zamieszkania chorych. Oszacowano wskaźnik określający liczbę leczonych dzieci na milion mieszkańców. Uzyskano dane o 1366 pacjentach leczonych przez 45 hospicja, w tym 1236 dzieciach i 130 młodych dorosłych z chorobami, które rozpoczęły się w dzieciństwie. Hospicja włączone do niniejszego opracowania obejmują 96% populacji kraju. Liczba leczonych pacjentów pediatrycznych na milion mieszkańców jest zróżnicowana w zależności od województwa, najwyższa w województwie małopolskim (77,7/10<sup>6</sup>), a najniższa w lubuskim (10,8/10<sup>6</sup>). W naszym kraju nadal istnieją obszary, gdzie domowa opieka paliatywna nad dziećmi nie jest dostępna. Z tego powodu autorzy proponują utworzenie trzech nowych hospicjów w Brodnicy, Chojnicach i Zielonej Górze.

**Słowa kluczowe:** opieka paliatywna, dzieci, Polska, epidemiologia.

### ABSTRACT

The aim of the study was to evaluate the current status of pediatric palliative home care in Poland. The questionnaire-based survey analyzed the annual number of patients, deaths, diagnoses, ages and places of residence. The annual number of treated children per million of inhabitants was calculated. Case files of 1366 patients (1236 children and 130 young adults with pediatric conditions) were obtained from 45 hospices. The total home care area covers 96% of the population of Poland. The number of children treated per million inhabitants varies notably throughout the different provinces, the highest being in the Małopolski (77.7/10<sup>6</sup>) and the lowest in the Lubuski (10.8/10<sup>6</sup>). There are still regions where pediatric palliative home care is not accessible. Therefore, the authors suggest establishment of three new hospices in Brodnica, Chojnice and Zielona Góra.

**Key words:** palliative care, children, Poland, epidemiology.

### ADRES DO KORESPONDENCJI:

Tomasz Dangel, Fundacja Warszawskie Hospicjum dla Dzieci, ul. Agatowa 10, 03-680 Warszawa, tel. +48 22 678 16 11, e-mail: dangel@hospicjum.waw.pl



## WSTĘP

Na podstawie danych organizacji Children's Hospice International szacuje się, że dostęp do pediatrycznej opieki paliatywnej ma jedynie 7 milionów dzieci na świecie [1]. Fakt, że w ⅔ krajów nie są prowadzone żadne działania z zakresu pediatrycznej opieki paliatywnej, wskazuje na konieczność nawiązania współpracy międzynarodowej, w celu wymiany doświadczeń oraz tworzenia specjalistycznych zespołów hospicyjnych [2]. Polska powinna włączyć się do tej współpracy jako lider w dziedzinie domowej pediatrycznej opieki paliatywnej (PDOP).

Modele pediatrycznej opieki paliatywnej są różne w zależności od specyfiki m.in. schorzeń pacjentów (np. w Afryce większość pacjentów to dzieci z HIV), uwarunkowań geograficznych, demograficznych i gospodarczych kraju, systemu opieki zdrowotnej oraz systemu ubezpieczeń.

Na podstawie danych z 24 krajów, które zostały przedstawione w publikacji *Pediatric Palliative Care: Global Perspectives* [3] można wyciągnąć kilka ogólnych wniosków. Istnieją trzy główne modele opieki na dziećmi z nieuleczalnymi chorobami: opieka domowa, opieka na oddziałach szpitalnych oraz opieka w hospicjach stacjonarnych. Hospicja domowe funkcjonują jedynie w 6 opisywanych krajach (Uganda, Singapur, Irlandia, Stany Zjednoczone, Argentyna i Polska). Większość systemów bazuje na opiece szpitalnej. Tworzone są specjalistyczne zespoły działające zazwyczaj przy oddziałach intensywnej terapii lub oddziałach onkologicznych. Popularne jest także trzecie rozwiązanie, na którym bazuje system w Wielkiej Brytanii, czyli świadczenia w hospicjach stacjonarnych, określane jako *respite care*. Hospicja stacjonarne są tworzone w formie ośrodków przyszpitalnych lub niezależnych. Jest to najbardziej kosztowna forma pediatrycznej opieki paliatywnej.

W analizowanym piśmiennictwie [3, 4, 5] podkreśla się konieczność rozwijania systemów pediatrycznej opieki paliatywnej. Największymi przeszkodami w tym procesie są m.in.:

- Niewystarczająca liczba specjalistów – lekarzy, pielęgniarek, pracowników socjalnych, psychologów.
- Ograniczone możliwości szkolenia nowych zespołów.
- Brak odpowiednich systemów finansowania. Konieczne jest stworzenie możliwości połączenia wpływów z funduszy publicznych, działalności organizacji non-profit oraz prywatnych darowizn.
- Problem ze stworzeniem niezależnego od opieki paliatywnej dla dorosłych systemu dla dzieci.
- Brak standardów i wytycznych postępowania w opiece nad dziećmi nieuleczalnie chorymi.
- Brak współpracy międzynarodowej.

W Polsce, wprowadzony w 1994 roku, system PDOP znalazł rozwiązania powyżej wymienionych problemów dzięki podjęciu działań w zakresie organizacji hospicjów, badań naukowych, edukacji, wytycznych/standardów i polityki zdrowotnej. Współpraca międzynarodowa zaowocowała utworzeniem systemów hospicjów domowych w krajach Europy środkowo-wschodniej: Białorusi, Czechach, Łotwie, Słowacji i Rumunii. Polski system PDOP jest jednym z najlepiej działających na świecie.





## DEFINICJA

Pediatryczna domowa opieka paliatywna polega na zapewnieniu, w miejscu zamieszkania pacjenta, czynnej i całościowej opieki dzieciom z chorobami nieuleczalnymi, prowadzącymi do przedwczesnej śmierci. Ma na celu ochronę godności dziecka, poprawę jakości jego życia oraz ochronę przed uporczywą terapią i działaniami jałtrogennymi. Obejmuje leczenie objawowe oraz wsparcie psychologiczne, socjalne i duchowe. Celem opieki paliatywnej nie jest przedłużanie ani skracanie życia, ale poprawa jego jakości. Wsparcie udzielane jest całej rodzinie, także w okresie żałoby.

W przypadkach prenatalnej diagnozy ciężkiego, nieodwracalnego upośledzenia płodu albo nieuleczalnej choroby zagrażającej jego życiu, opieka paliatywna nad rodziną rozpoczyna się przed urodzeniem dziecka. Ta forma opieki nosi nazwę „hospicjum perinatalne” [6].

## CEL PRACY

Celem badania jest ocena aktualnego stanu PDOP w Polsce. Poniższe opracowanie stanowi kolejny, piętnasty raport na ten temat [7-14].

Intencją autorów jest dostarczenie danych instytucjom i osobom, które kształtują politykę zdrowotną w Polsce, na szczeblu krajowym i wojewódzkim, a także osobom zarządzającym hospicjami.

## MATERIAŁ I METODY

Badanie dotyczyło okresu od 1 stycznia do 31 grudnia 2013 r.

Kryteria włączenia do grupy badanych hospicjów domowych dla dzieci były następujące:

1. umowa z Narodowym Funduszem Zdrowia (NFZ) na świadczenia w hospicjum domowym dla dzieci w 2013 r. (n = 51) – załącznik 1.
2. bez umowy z Narodowym Funduszem Zdrowia na świadczenia w hospicjum domowym dla dzieci w 2013 r. (n = 3): Stowarzyszenie im. O. Pio w Radomiu, Zakład Rehabilitacji Leczniczej – Hospicjum Domowe w Stróżach oraz Hospicjum Domowe w Gubinie.

Ankiety, przesłano do 54 hospicjów (załącznik 3). Z badania wyłączono 2 hospicja, po otrzymaniu informacji, że w 2013 r. nie miały pod opieką dzieci. Były to: Niepubliczny Zakład Opieki Zdrowotnej „Medicus” w Grójcu oraz Niepubliczny Zakład Opieki Paliatywnej w Gubinie.

Dane o pacjentach analizowano pod względem rozpoznania, roku urodzenia i miejsca zamieszkania. Zweryfikowano prawidłowość kodowania przyczyn zachorowań wg Międzynarodowej Statystycznej Klasyfikacji Chorób i Problemów Zdrowotnych (ICD-10) [15].

Weryfikacja polegała na uzyskaniu dodatkowych informacji o pacjentach (drogą telefoniczną) we wszystkich przypadkach budzących wątpliwości. Informacja o korekcie głównego rozpoznania i numeru kodu była przekazywana telefonicznie respondentom. Porównano rozpoznania leczonych pacjentów z rozporządzeniem Ministra Zdrowia [16].

Wykorzystano dane demograficzne Głównego Urzędu Statystycznego o zgonach dzieci oraz o ludności wg stanu w dniu 31 grudnia 2013 [17]. Obliczano wskaźnik określający roczną liczbę pacjentów pediatrycznych na milion mieszkańców (PP/MM).

Oszacowano liczbę pacjentów w hospicjach, które odmówiły udziału w badaniu, według następującego wzoru:  $n = \text{liczba osobodni zakontraktowanych z NFZ} / 365 \times 1,68$ .

Wskaźnik 1,68 wyliczono jako średnią z hospicjów, które wypełniły ankietę według wzoru:  $\text{rzeczywista liczba pacjentów} / [\text{liczba osobodni zakontraktowanych z NFZ} / 365]$ .

Przeanalizowano informacje dotyczące kwot 1% należnego podatku dochodowego od osób fizycznych przekazanych organizacjom pożytku publicznego z okresu 2007-2013 opublikowane przez Ministerstwo Finansów.

Przeprowadzono kalkulację minimalnych kosztów hospicjum domowego dla dzieci, uwzględniając wyłącznie fundusz płac, amortyzację, materiały jednorazowe i opłaty stałe (np. nie uwzględniono pomocy materialnej dla biednych rodzin) [18]. Wyliczono realny koszt osobodnia w 2013 r. (załącznik 4). Porównano stawki osobodnia zakontraktowane przez NFZ z kosztami realnymi.

## WYNIKI

Otrzymano 45 wypełnionych ankiet (83%), zawierających informacje o 1366 pacjentach, w tym 1236 dzieciach i 130 młodych dorosłych, którzy zachorowali w dzieciństwie.

Siedem hospicjów odmówiło udziału w badaniu (w nawiasach podano szacunkową liczbę leczonych dzieci):

1. Krakowskie Hospicjum dla Dzieci im. ks. Józefa Tischnera w Krakowie; ze sprawozdania opublikowanego w Internecie wynika, że w 2013 r. leczono 62 dzieci [19],
2. Fundacja na Rzecz Rozwoju Ochrony Zdrowia Zakład Paliatywnej Opieki Zdrowotnej i Rehabilitacji w Gnieźnie (n = 39),
3. NZOZ Poradni Specjalistycznych „Allmed I” w Koninie (n = 7),
4. NZOZ Przychodnia „MARO-MED” Barbara Malinowska Tarnów (n = 5),
5. Manamedica Centrum Medyczne Sp. z o.o. Przychodnie Lekarskie Wołów (n = 3),
6. SPZOZ Przychodnia Lekarska w Starogardzie Gdańskim (n = 3),
7. Hospicjum Królowej Apostołów w Radomiu (n = 3).

Oszacowano, że w 7 hospicjach, które nie wypełniły ankiety, leczono łącznie 122 dzieci.

W tabeli 1. przedstawiono liczbę leczonych dzieci (w wieku 0-17 lat), liczbę zgonów, miejsce zgonu oraz liczbę wypisów. Hospicja uszeregowano w tabeli 1. pod względem liczby leczonych dzieci. Można wśród nich wyróżnić następujące grupy: >60 – 4 hospicja, 51-60 – 3 hospicja, 41-50 – 4 hospicja, 31-40 – 9 hospicjów, 21-30 – 5 hospicjów, 11-20 – 6 hospicjów, 1-10 – 14 hospicjów.

Spśród leczonych w hospicjach dzieci zmarło 152 (9%), w tym w domu 122 (80%), w szpitalu 29 (19%), a w tzw. innym miejscu (np. hospicjum stacjonarnym) zmarło 1 dziecko. W 20 hospicjach, które leczyły powyżej 30 dzieci, odsetek zgonów był bardzo zróżnicowany w zakresie od 0 (Brzozów, Gdańsk-Dutkiewicz) do 36% (Warszawa). W tej samej grupie hospicjów odsetek wypisów mieścił się w zakresie od 0 (Bydgoszcz) do 30% (Szczecin).

W 20 hospicjach (44%) nie odnotowano zgonów. W 12 hospicjach (27%) nie było wypisów.

W 31 hospicjach dla dzieci leczono także 130 młodych dorosłych w wieku  $\geq 18$  lat, którzy zachorowali w wieku dziecięcym (tab. 3.), co stanowiło 10% wszystkich leczonych. W 2012 r. liczba młodych dorosłych leczonych w hospicjach była niższa i wynosiła 84 chorych (7%). Rozpoznanie przedstawiono w tabeli 4.

W 2013 roku z hospicjów wypisano 202 pacjentów w tym 184 dzieci i 18 dorosłych (15% wszystkich leczonych). Przyczynami wypisów były: stabilizacja stanu zdrowia, przejście opieki nad pacjentem przez szpital lub brak możliwości współpracy z opiekunami pacjenta. Stwierdzono, że w 8 hospicjach (Brzozów, Częstochowa, Niepołomice, Ostrowiec Świętokrzyski, Poznań, Rzeszów, Szczecin, Wrocław) leczono, a następnie wypisano z powodu stabilizacji stanu zdrowia, 15 dzieci i 5 dorosłych z nowotworami. Na podstawie dodatkowych informacji ustalono, że byli oni wówczas w trakcie leczenia onkologicznego.

W tabeli 5. porównano liczbę dzieci leczonych przez hospicja domowe w latach 1999-2013. Łączna liczba dzieci objętych opieką w 2010 r. wyniosła 1012 (dane z 39 hospicjów), w 2011 r. – 1228 (dane z 46 hospicjów), w 2012 r. – 1234 (dane z 46 hospicjów), a w 2013 – 1236 (dane z 45 hospicjów). Po dodaniu szacunkowej liczby dzieci z hospicjów, które nie wypełniły ankiety, łączne liczby leczonych dzieci wyniosły: **1044** w 2010 r., **1299** w 2011 r., **1347** w 2012 r. i **1358** w 2013 r. (ryc. 1.).

W tabeli 6. i na rycinie 2. przedstawiono 28 rejonów włączonych do badania hospicjów oraz wskaźnik PP/MM w tych rejonach. Najwyższą wartość tego wskaźnika ( $269/10^6$ ) odnotowano w rejonie hospicjum w Gnieźnie, a najniższą ( $20,4/10^6$ ) w rejonie hospicjum w Poznaniu.

Porównanie liczby ludności w rejonach hospicjów w poszczególnych województwach przedstawiono w tabeli 7.

Populacja wszystkich rejonów objętych PDOP ( $n = 36\,796\,140$ ) stanowiła 96% populacji kraju. Porównano wartość wskaźnika PP/MM w poszczególnych województwach (tab. 7.). Wskaźnik PP/MM był najwyższy w województwie małopolskim ( $77,7/10^6$ ), natomiast najniższą wartość tego wskaźnika odnotowano w województwie lubuskim ( $10,8/10^6$ ).

Na mapie Polski (ryc. 3.) przedstawiono powiaty i miasta, będące miejscem zamieszkania dzieci leczonych przez hospicja domowe w 2013 r.

W tabeli 8. przedstawiono dane o obszarach nieobjętych opieką włączonych do badania hospicjów. Obszary te znajdowały się w województwach kujawsko-pomorskim, lubuskim, mazowieckim, podkarpackim, podlaskim, pomorskim i wielkopolskim. Ludność zamieszkująca te obszary stanowiła 4% populacji kraju.

W tabeli 9. oraz na rycinie 4. przedstawiono leczone dzieci wg głównych grup rozpoznania. U dzieci leczonych przez hospicja najczęściej rozpoznawano wrodzone wady rozwojowe, zniekształcenia i aberracje chromosomowe (33%) oraz choroby układu nerwowego (32%). Dzieci z chorobami nowotworowymi stanowiły 12% wszystkich pacjentów. Na rycinie 5. przedstawiono pacjentów w podziale na grupy wiekowe.

W tabeli 10. zebrano dane dotyczące 73 dzieci z najmłodszej grupy wiekowej z wadami wrodzonymi i aberracjami chromosomowymi.

Analiza przyczyn zgonów (tab. 11.) wykazuje, że najczęstszą przyczyną zgonu dzieci leczonych przez hospicja domowe były nowotwory.

Weryfikacja prawidłowości kodowania przyczyny zachorowania wg Międzynarodowej Statystycznej Klasyfikacji Chorób i Problemów Zdrowotnych (ICD-10) wykazała wiele błędów w poprawności i precyzji kodowania, które zostały zweryfikowane (tab. 12.). Łącznie zweryfikowano 285 błędnych rozpoznania (21%).

Porównanie rozpoznania i numerów kodu (wg Międzynarodowej Statystycznej Klasyfikacji Chorób i Problemów Zdrowotnych ICD-10) 1236 dzieci, leczonych przez hospicja domowe w 2013 r., z „Wykazem nieuleczalnych, postępujących, ograniczających życie chorób nowotworowych i nienowotworowych, w których są udzielane świadczenia gwarantowane z zakresu opieki paliatywnej i hospicyjnej – dzieci do ukończenia 18 roku życia” (wprowadzonym przez Ministra Zdrowia) [16], wykazało, że 29 rozpoznania (u 48 pacjentów pediatrycznych) nie spełniało kryteriów Ministerstwa Zdrowia (tab. 13.). Wszystkie rozpoznania u 130 pacjentów, którzy ukończyli 18 rok życia spełniały kryteria Ministerstwa Zdrowia.

Wyliczono realny koszt osobodnia w 2013 r., który w hospicjum leczącym 30 pacjentów wynosił 198 zł, a w hospicjum leczącym 16 pacjentów – 241 zł (załącznik 4). Refundacja NFZ w 2013 r. wynosiła od 62,6 zł do 87 zł (załącznik 1).

Dane dotyczące kwot 1% należnego podatku dochodowego od osób fizycznych przekazanych organizacjom pożytku publicznego finansującym PDOP przedstawio-

no w tabeli 13. i na rycinie 6. W 2013 r. nastąpił niewielki wzrost wpłat na organizacje pożytku publicznego finansujące PDOP. W tabeli 14 przedstawiono zestawienie minimalnych kosztów domowej opieki paliatywnej z wpływami z NFZ i 1% podatku. Tylko 6 spośród 15 badanych organizacji pożytku publicznego uzyskało dodatni bilans.

**Tabela 1.** Dane o dzieciach (do 18. roku życia) leczonych przez 45 hospicjów domowych w 2013 r.

Lp.	Hospicjum (miasto)	Liczba dzieci leczonych przez hospicjum domowe			Zgony		Miejsce zgonu			Wypisy
		wszystkie	z chorobą nowotworową	z innymi schorzeniami	liczba	odsetek wszystkich leczonych	dom	szpital	inne	
1	Szczecin	79	3	76	10	13%	4	6	0	23
2	Łódź (Gajusz)	71	7	64	8	11%	7	0	1	13
3	Lublin	69	13	56	17	25%	11	6	0	10
4	Rzeszów	66	27	39	10	15%	5	5	0	13
5	Warszawa	59	10	49	21	36%	21	0	0	12
6	Częstochowa	58	7	51	3	5%	1	2	0	4
7	Wrocław	58	7	51	11	19%	10	1	0	8
8	Tychy (ŚHDD)	49	1	48	7	14%	7	0	0	15
9	Olsztyn	45	10	35	7	16%	7	0	0	5
10	Brzozów	44	7	37	0	0%	0	0	0	8
11	Kraków (MHDD)	42	2	40	2	5%	2	0	0	2
12	Poznań (Wielkopolskie)	39	4	35	2	5%	2	0	0	8
13	Białystok	38	4	34	10	26%	10	0	0	3
14	Gdańsk (PHDD)	36	2	34	8	22%	7	1	0	8
15	Kraków (Alma Spei)	36	2	34	4	11%	4	0	0	4
16	Gdańsk (Dutkiewicz)	34	3	31	0	0%	0	0	0	1
17	Katowice	33	12	21	11	33%	9	2	0	5
18	Bydgoszcz	33	1	32	1	3%	1	0	0	0
19	Ostrowiec Św.	32	3	29	2	6%	0	2	0	5
20	Toruń	32	2	30	1	3%	1	0	0	3
21	Otwock	28	3	25	4	14%	4	0	0	6
22	Wiśniowa	28	1	27	1	4%	1	0	0	5
23	Myślenice	27	0	27	0	0%	0	0	0	1
24	Opole	27	2	25	3	11%	2	1	0	5
25	Niepołomice	26	3	23	0	0%	0	0	0	5
26	Kalisz	16	4	12	5	31%	3	2	0	1
27	Łódź (ŁHDD)	13	0	13	0	0%	0	0	0	2
28	Stróże	13	0	13	0	0%	0	0	0	1
29	Gorzów Wlkp.	11	1	10	0	0%	0	0	0	1
30	Radom (O. Pio)	11	2	9	0	0%	0	0	0	1
31	Jastrzębia	11	0	11	0	0%	0	0	0	1

Tabela 1. cd.

Lp.	Hospicjum (miasto)	Liczba dzieci leczonych przez hospicjum domowe			Zgony		Miejsce zgonu			Wypisy
		wszystkie	z chorobą nowotworową	z innymi schorzeniami	liczba	odsetek wszystkich leczonych	dom	szpital	inne	
32	Płock	10	2	8	2	20%	2	0	0	1
33	Skrzydlna	9	1	8	0	0%	0	0	0	0
34	Elbląg	8	2	6	0	0%	0	0	0	3
35	Ostrów Mazowiecka	7	0	7	0	0%	0	0	0	1
36	Włocławek	7	2	5	1	14%	1	0	0	0
37	Konin	5	0	5	0	0%	0	0	0	0
38	Słupca	5	0	5	1	20%	0	1	0	0
39	Koło	4	0	4	0	0%	0	0	0	0
40	Suwałki	4	0	4	0	0%	0	0	0	0
41	Gostynin	3	0	3	0	0%	0	0	0	0
42	Radom (PLBPOP)	3	0	3	0	0%	0	0	0	0
43	Trzemeszno	3	0	3	0	0%	0	0	0	0
44	Biała Podlaska	2	0	2	0	0%	0	0	0	0
45	Olkusz	2	0	2	0	0%	0	0	0	0
<b>Suma lub średnia</b>		<b>1236</b>	<b>149</b>	<b>1089</b>	<b>152</b>	<b>12%</b>	<b>122</b>	<b>29</b>	<b>1</b>	<b>184</b>

Tabela 2. Wypisy dzieci (do 18. roku życia) leczonych przez hospicja domowe w 2013 r. wg rozpoznania i przyczyny wypisu

Rozpoznanie	ICD-10	Przyczyna wypisu	
		zgon w szpitalu lub innym miejscu niż dom lub szpital	inna
Nowotwory	C22-C91	8	15
Choroby metaboliczne	E71.3-E88.9	2	6
Choroby układu nerwowego	G12.0-G97.8	4	45
Stany rozpoczynające się w okresie okołoporodowym	P11-P91.63	0	45
Wady rozwojowe wrodzone, zniekształcenia i aberracje chromosomowe	Q02-Q99.8	12	67
Inne		1	6
<b>Razem</b>		<b>27</b>	<b>184</b>

**Tabela 3.** Dane o pacjentach w wieku  $\geq 18$  leczonych przez hospicja domowe dla dzieci w 2013 r.

Lp.	Hospicjum (miasto)	Liczba pacjentów leczonych przez hospicjum domowe			Zgony		Miejsce zgonu			Wypisy
		wszystkie	z chorobą nowotworową	z innymi schorzeniami	liczba	odsetek wszystkich leczonych	dom	szpital	inne	
1	Radom (O. Pio)	11	0	11	0	0%	0	0	0	0
2	Rzeszów	9	4	5	1	11%	0	1	0	2
3	Wrocław	9	1	8	0	0%	0	0	0	1
4	Kraków (MHDD)	8	0	8	2	25%	1	1	0	2
5	Lublin	8	0	8	2	25%	2	0	0	0
6	Toruń	7	1	6	0	0%	0	0	0	1
7	Łódź (Gajusz)	5	1	4	1	20%	1	0	0	1
8	Olsztyn	5	0	5	0	0%	0	0	0	2
9	Ostrowiec Świętokrzyski	5	0	5	0	0%	0	0	0	1
10	Warszawa	5	0	5	0	0%	0	0	0	0
11	Białystok	4	0	4	1	25%	1	0	0	1
12	Częstochowa	4	0	4	1	25%	0	1	0	0
13	Kraków (Alma Spei)	4	0	4	1	25%	1	0	0	0
14	Niepołomice	4	0	4	0	0%	0	0	0	0
15	Poznań (WHDD)	4	1	3	0	0%	0	0	0	1
16	Włocławek	4	2	2	3	75%	3	0	0	0
17	Katowice	4	3	1	3	75%	3	0	0	0
18	Bydgoszcz	3	0	3	0	0%	0	0	0	0
19	Gdańsk (PHDD)	3	0	3	0	0%	0	0	0	0
20	Kalisz	3	0	3	0	0%	0	0	0	1
21	Łódź (ŁHDD)	3	0	3	1	33%	0	1	0	0
22	Śląsk	3	0	3	1	33%	1	0	0	1
23	Brzozów	2	0	2	0	0%	0	0	0	0
24	Gdańsk (Dutkiewicz)	2	0	2	1	50%	0	1	0	0
25	Gorzów	2	0	2	0	0%	0	0	0	2
26	Opole	2	1	1	1	50%	1	0	0	0
27	Otwock	2	1	1	2	100%	1	1	0	0
28	Stróże	2	0	2	0	0%	0	0	0	0
29	Elbląg	1	1	0	1	100%	1	0	0	0
30	Szczecin	1	1	0	0	0%	0	0	0	1
31	Wiśniowa	1	0	1	0	0%	0	0	0	1
<b>Suma lub średnia</b>		<b>130</b>	<b>17</b>	<b>113</b>	<b>22</b>	<b>15%</b>	<b>16</b>	<b>6</b>	<b>0</b>	<b>18</b>

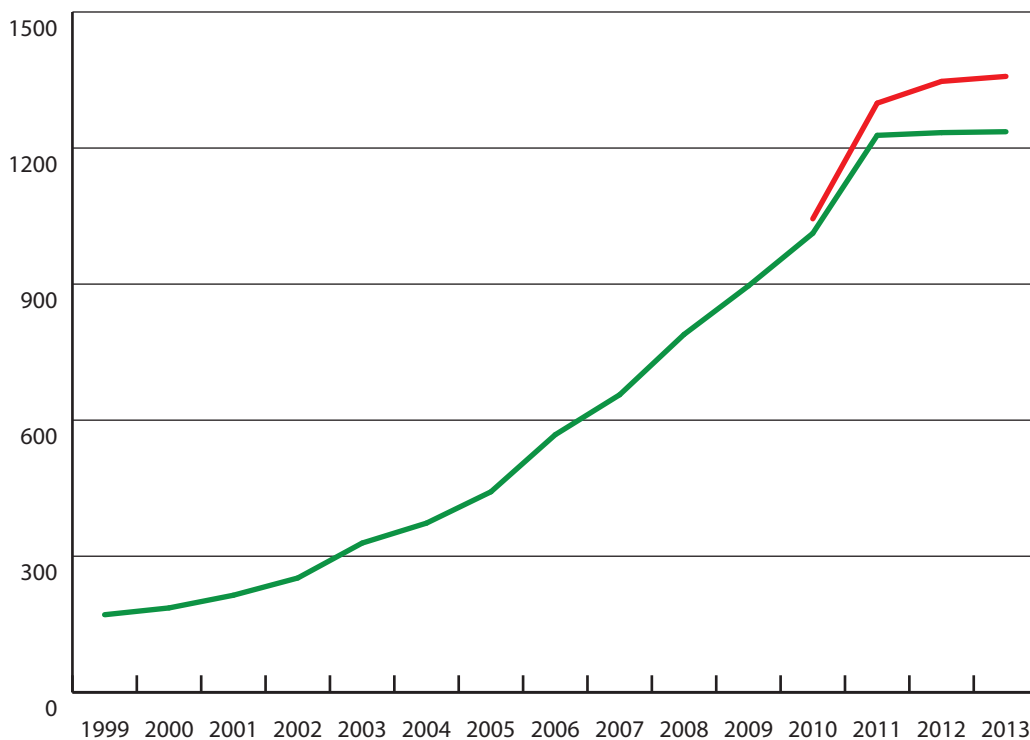
**Tabela 4.** Rozpoznania pacjentów w wieku  $\geq 18$  lat leczonych przez hospicja domowe dla dzieci w 2013 r.

Rozpoznanie	ICD-10	Liczba pacjentów
Dziecięce porażenie mózgowe	G80-G82	57
Wady rozwojowe wrodzone, zniekształcenia i aberracje chromosomowew	Q02-Q87.1	20
Inne choroby układu nerwowego	G12.0, G12.1, G23.0, G71.0, G71.3, G91.1, G93.4	15
Nowotwory	C11-C92.0	17
Choroby metaboliczne	E75.1-E84	13
Stany po urazach	S06.7, T75.1, T81.8, T90	5
Zespół Retta	F84.2	3
<b>Razem</b>		<b>130</b>

**Tabela 5.** Roczna liczba dzieci leczonych przez hospicja domowe w okresie 1999-2013 – porównanie z 15 kolejnych badań

Rok	1999	2000	2001	2002	2003	2004	2005	2006	2007	2008	2009	2010	2011	2012	2013
Liczba dzieci	171	186	214	252	329	373	442	568	656	789	896	2012	1185	1234	1298*
Liczba hospicjów	37	33	29	29	31	31	37	36	33	34	33	39	45	44	46

\*1236 + 62 leczonych przez Hospicjum im. ks. Józefa Tischnera w Krakowie

**Ryc. 1.** Liczba dzieci leczonych przez hospicja domowe w Polsce w latach 1999-2013. Zielona krzywa – dane uzyskane z ankiet; czerwona krzywa – dane z ankiet uzupełnione o szacunkową wartość z hospicjów, które nie wypełniły ankiety

**Tabela 6.** Zestawienie 28 rejonów objętych domową opieką paliatywną dla dzieci oraz liczba ludności. Porównanie hospicjów pod względem liczby pacjentów pediatrycznych na milion mieszkańców w rejonie. Dane o ludności GUS z 31 grudnia 2013 r.

Hospicjum (miasto)	Rejon (miasta i powiaty)	Liczba ludności w rejonie	Liczba pacjentów	Pacjenci na milion mieszkańców
Gniezno	gnieźnieński	144955	39	269
Brzozów	m. Krosno, brzozowski, jasielski, krośnieński, leski, sanocki	463707	44	94,9
Toruń	m. Toruń, aleksandrowski, toruński	360338	32	88,8
Częstochowa	m. Częstochowa, częstochowski, kłobucki, lubliniecki, myszkowski, zawierciański	724382	58	80,1
Kraków <sup>1</sup>	całe województwo małopolskie	3360581	261	77,7
Konin <sup>2</sup>	m. Konin, koniński	205922	12	58,3
Koło	kolski	89077	4	44,9
Rzeszów	m. Rzeszów, Przemyśl, Tarnobrzeg, dębicki, jarosławski, kolbuszowski, leżajski, lubaczowski, łańcucki, mielecki, niżański, przemyski, przeworski, ropczycko-sędziszowski, rzeszowski, stalowowolski, strzyżowski, tarnobrzegi	1643383	66	40,2
Szczecin	całe województwo zachodniopomorskie, z woj. pomorskiego: m. Słupsk, człuchowski, słupski	1967427	79	40,2
Bydgoszcz	m. Bydgoszcz, bydgoski, chełmiński, nakielski, sępoleński, świecki, żniński	821839	33	40,2
Białystok	m. Białystok, Łomża, białostocki, bielski, grajewski, hajnowski, łomżyński, moniecki, siemiatycki, sokólski, wysokomazowiecki, zambrowski	969720	38	39,2
Gdańsk <sup>3</sup>	m. Gdańsk, Gdynia, Sopot, gdański, kartuski, kościerski, kwidzyński, lęborski, malborski, nowodworski, pucki, starogardzki, sztumski, tczewski, wejherowski	1872725	73	39
Płock <sup>4</sup>	m. Płock, gostyniński, płocki, sierpecki	333705	13	39
Olsztyn	m. Olsztyn, bartoszycki, działdowski, ełcki, giżycki, gołdapski, iławski, kętrzyński, lidzbarski, mrągowski, nidzicki, nowomiejski, olecki, olsztyński, piski, szczycieński, węgorzewski, z woj. mazowieckiego: mławski	1223016	45	36,8
Elbląg	m. Elbląg, braniewski, elbląski	223899	8	35,7
Łódź <sup>5</sup>	całe województwo łódzkie	2513093	84	33,4
Lublin <sup>6</sup>	całe województwo lubelski, z woj. mazowieckiego: łosicki	2188251	71	32,4
Gorzów Wlkp.	m. Gorzów Wielkopolski, gorzowski, międzyszycki, słuwicki, strzelecko-drezdenecki	351153	11	31,3
Radom <sup>7</sup>	m. Radom, białobrzegi, kozienicki, przysuski, radomski, szydłowiecki, zwolenicki	585697	17	29
Opole	całe województwo opolskie	1004416	27	26,9
Kalisz	m. Kalisz, kaliski, kępiński, ostrowski, ostrzeszowski, pleszewski, turecki	607360	16	26,3
Ostrowiec Św.	całe województwo świętokrzyskie	1268239	32	25,2
Włocławek	m. Włocławek, lipnowski, radziejowski, włocławski	310682	7	22,5
Warszawa <sup>8</sup>	m. Warszawa, Ostrołęka, Siedlce, ciechanowski, garwoliński, grodziski, grójcki, legionowski, makowski, miński, nowodworski, ostrołęcki, ostrowski, otwocki, piaseczyński, płoński, pruszkowski, przasnyski, pułtuski, siedlecki, sochaczewski, sokołowski, warszawski zachodni, węgrowski, wołomiński, wyszkowski, żyrardowski	4289759	94	21,9
Suwałki	m. Suwałki, augustowski, sejneński, suwalski	185690	4	21,5



Tabela 6. cd.

Hospicjum (miasto)	Rejon (miasta i powiaty)	Liczba ludności w rejonie	Liczba pacjentów	Pacjenci na milion mieszkańców
Tychy <sup>9</sup>	m. Bielsko-Biała, Bytom, Chorzów, Dąbrowa Górnicza, Gliwice, Jastrzębie-Zdrój, Jaworzno, Katowice, Mysłowice, Piekary Śląskie, Ruda Śląska, Rybnik, Siemianowice Śląskie, Sosnowiec, Świętochłowice, Tychy, Zabrze, Żory, będziński, bielski, bieruńsko-lędziński, cieszyński, gliwicki, mikołowski, pszczyński, raciborski, rybnicki, tarnogórski, wodzisławski, żywiecki	3875065	82	21,2
Wrocław <sup>10</sup>	całe województwo dolnośląskie	2909997	61	21
Poznań <sup>11</sup>	m. Poznań, Leszno, czarnkowsko-trzcianecki, gostyński, grodzki, jarociński, kościański, krotoszyński, leszczyński, międzychodzki, nowotomyski, obornicki, pilski, poznański, rawicki, słupecki, szamotulski, średzki, śremski, wągrowiecki, wolsztyński, wrzesiński	2302062	47	20,4
<b>Razem</b>		<b>36796140</b>	<b>1353</b>	<b>36,8</b>

<sup>1</sup> W rejonie działa 10 hospicjów: Krakowskie Hospicjum dla Dzieci, Małopolskie Hospicjum dla Dzieci Zakład Opieki Zdrowotnej, Medi Kompleks Wiśniowa, NZOZ „Janmed” Olkusz, Niepołomickie Centrum Profilaktyczno-Lecznicze Michał Matura, NZOZ „Alma Spei” Kraków, NZOZ Pielęgniarsko Rehabilitacyjny s.c., B.J. Szczurowscy Skrzydlina, NZOZ Przychodnia „Maro-Med” Barbara Malinowska Tarnów, NZOZ „Palmed” Centrum Opiekuńczo-Lecznicze s.c. Jastrzębia, Pemed s.c. Osieczany Myślenice.

<sup>2</sup> W rejonie działają 2 hospicja: NZOZ Poradni Specjalistycznych „Allmed I” Konin, Spółka M.A.R. sp. z o.o. Wielospecjalistyczny NZOZ „Maxmed 1” Konin.

<sup>3</sup> W rejonie działają 3 hospicja: Hospicjum im. ks. Eugeniusza Dutkiewicza SAC Gdańsk, Pomorskie Hospicjum dla Dzieci, SPZOZ Przychodnia Lekarska Starogard Gdański.

<sup>4</sup> W rejonie działają 2 hospicja: Miejskie Hospicjum Płockiego Stowarzyszenia Hospicyjno-Paliatywnego „Hospicjum Płockie” pod wez. św. Urszuli Ledóchowskiej, NZOZ Medicus Tadeusz Kozubski Spółka Jawna Gostynin.

<sup>5</sup> W rejonie działają 2 hospicja: Centrum Opieki Paliatywnej dla Dzieci Łódź-Górna, NZOZ Łódzkie Hospicjum dla Dzieci i Dorosłych Łódź-Bałuty.

<sup>6</sup> W rejonie działają 2 hospicja: Lubelskie Hospicjum dla Dzieci – Opieka Paliatywna, Wojewódzki Szpital Specjalistyczny w Białej Podlaskiej.

<sup>7</sup> W rejonie działają 3 hospicja: Gościniec Królowej Apostołów Hospicyjny NZOZ Radom, NZOZ Poradnia Leczenia Bólu i Poradnia Opieki Paliatywnej Radom, Stowarzyszenie im. O. Pio Radom.

<sup>8</sup> W rejonie działają 3 hospicja: Agata Heromińska Opieka Medyczna Ostrów Mazowiecka, NZOZ Domowe Hospicjum Dziecięce „Promyczek” Otwock, NZOZ Medicus s.c. Grażyna Różycka, Warszawskie Hospicjum dla Dzieci.

<sup>9</sup> W rejonie działają 2 hospicja: Fundacją Śląskie Hospicjum dla Dzieci Tychy, Społeczne Towarzystwo „Hospicjum Cordis” Katowice.

<sup>10</sup> W rejonie działają 2 hospicja: Wrocławskie Hospicjum dla Dzieci, MANAMEDICA Centrum Medyczne sp. z o.o. Przychodnie Lekarskie Wołów.

<sup>11</sup> W rejonie działają 3 hospicja: NZOZ Trzemeszeńska Rodzinno-Specjalistyczna Przychodnia Lekarska „Luxmed”, Przychodnia Specjalistyczna Eskulap Słupca, Wielkopolskie Hospicjum dla Dzieci Poznań-Jeżyce.



Ryc. 2. Porównanie liczby pacjentów pediatrycznych na milion mieszkańców w rejonach hospicjów w 2013 r.

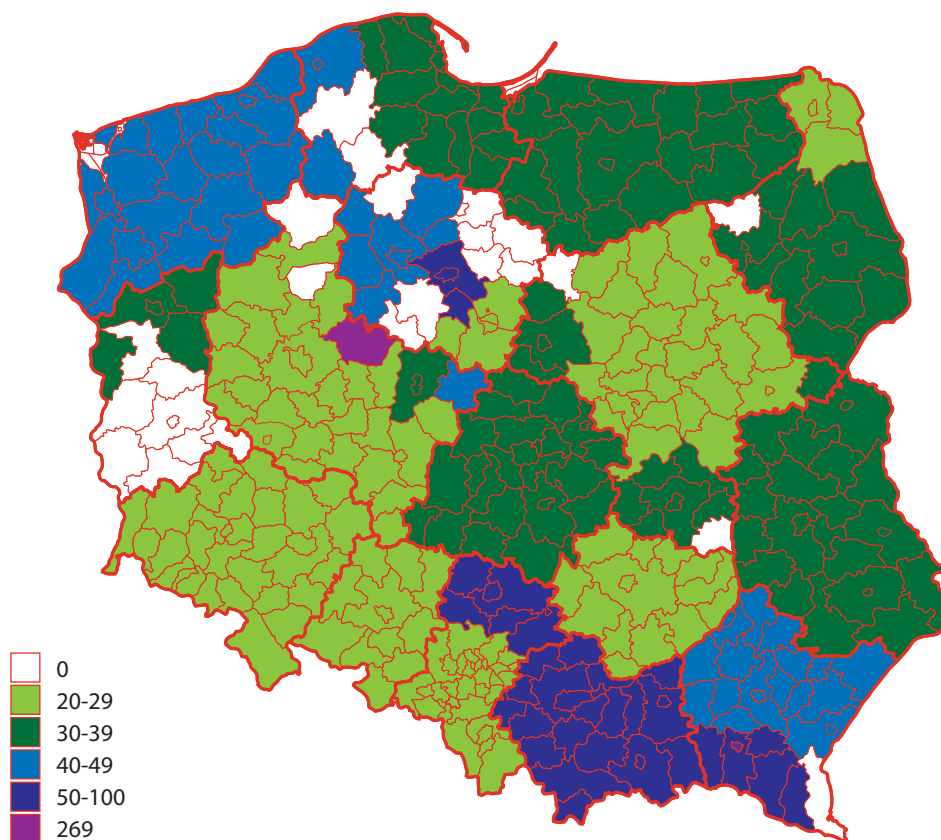
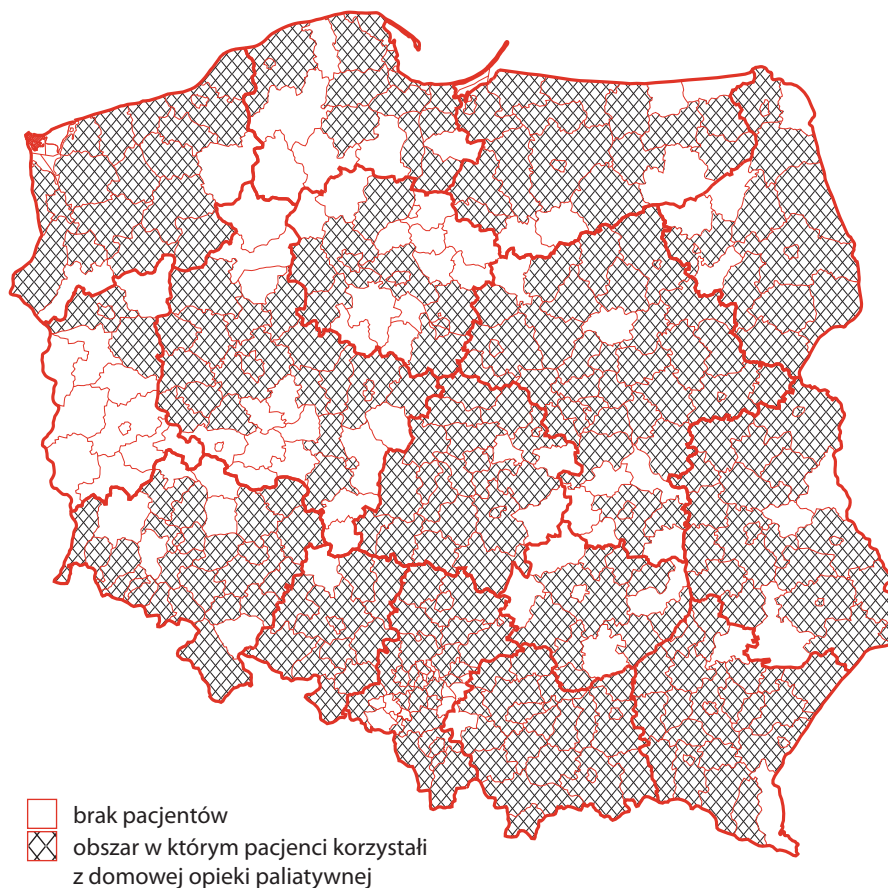


Tabela 7. Porównanie liczby ludności w województwach i rejonach hospicjów oraz liczby pacjentów pediatrycznych na milion mieszkańców w województwach w 2013 r.

Województwo	Ludność ogółem	Ludność w rejonach hospicjów		Liczba pacjentów	Pacjenci na milion mieszkańców	
		liczba	%		w rejonie	w województwie
Małopolskie	3360581	3360581	100%	261	77,7	77,7
Podkarpackie	2129294	2107090	99%	110	52,2	51,7
Zachodniopomorskie	1718861	1718861	100%	79	46	46
Warmińsko-Mazurskie	1446915	1446915	100%	53	36,6	36,6
Podlaskie	1194965	1155410	97%	42	36,4	35,1
Kujawsko-Pomorskie	2092564	1492859	71%	72	48,2	34,4
Wielkopolskie	3467016	3349376	97%	118	35,2	34
Łódzkie	2513093	2513093	100%	84	33,4	33,4
Lubelskie	2156150	2156150	100%	71	32,9	32,9
Pomorskie	2295811	2121291	92%	73	34,4	31,8
Śląskie	4599447	4599447	100%	140	30,4	30,4
Opolskie	1004416	1004416	100%	27	26,9	26,9
Świętokrzyskie	1268239	1268239	100%	32	25,2	25,2
Mazowieckie	5316840	5241262	99%	124	23,7	23,3
Dolnośląskie	2909997	2909997	100%	61	21	21
Lubuskie	1021470	351153	34%	11	31,3	10,8
<b>Razem</b>	<b>38495659</b>	<b>36796140</b>	<b>96%</b>	<b>1353</b>	<b>36,8</b>	<b>35,1</b>

**Tabela 8.** Powiaty i ludność nieobjęte rejonami hospicjów świadczących pediatryczną domową opiekę paliatywną w 2013 r. wg województw

Województwo	Miasta i powiaty nieobjęte PDOP	Ludność	Odsetek populacji
Lubuskie	m. Zielona Góra, krośnieński, sulęciński, świebodziński, nowosolski, wschowski, zielonogórski, żagański, żarski	670317	66%
Kujawsko-Pomorskie	m. Grudziądz, brodnicki, golubsko-dobrzyński, grudziądzki, inowrocławski, mogileński, rypiński, tucholski, wąbrzeski	599705	29%
Pomorskie	bytowski, chojnicki	174520	8%
Wielkopolskie	chodzieski, złotowski	117640	3%
Podlaskie	kolneński	39555	3%
Mazowieckie	lipski, żuromiński	75578	1%
Podkarpackie	bieszczadzki	22204	1%
<b>Razem</b>		<b>1699519</b>	<b>4%</b>

**Ryc. 3.** Rejony, w których w 2013 r. dzieci korzystały z domowej opieki paliatywnej (brak danych z 7 hospicjów)

**Tabela 9.** Dzieci leczone przez hospicja domowe w latach 2005-2013 wg głównych grup rozpoznai (ICD-10)

Rozpoznanie	ICD-10	2005	2006	2007	2008 <sup>1</sup>	2009 <sup>2</sup>	2010 <sup>3</sup>	2011 <sup>4</sup>	2012 <sup>5</sup>	2013 <sup>6</sup>
Wady rozwojowe wrodzone, zniekształcenia i aberracje chromosomowe	Q00-Q99	83 (19%)	110 (20%)	128 (20%)	158 (27%)	232 (27%)	280 (29%)	350 (30%)	352 (30%)	412 (33%)
Choroby układu nerwowego	G00-G99	185 (42%)	217 (38%)	251 (38%)	210 (36%)	338 (40%)	340 (35%)	408 (35%)	394 (33%)	401 (32%)
Nowotwory	C00-D48.9	100 (22%)	134 (23%)	130 (20%)	103 (18%)	137 (16%)	136 (14%)	157 (13%)	144 (13%)	148 (12%)
Stany rozpoczynające się w okresie okołoporodowym	P00-P96	16 (4%)	15 (3%)	29 (4%)	23 (4%)	43 (5%)	103 (11%)	122 (10%)	147 (13%)	144 (12%)
Choroby metaboliczne	E00-E90	38 (8%)	62 (11%)	70 (11%)	58 (10%)	71 (8%)	78 (8%)	102 (9%)	92 (8%)	94 (8%)
Inne		20 (5%)	30 (5%)	48 (7%)	32 (5%)	31 (4%)	32 (3%)	37 (3%)	52 (4%)	37 (3%)
<b>Razem</b>		<b>442</b>	<b>568</b>	<b>656</b>	<b>584</b>	<b>852</b>	<b>969</b>	<b>1176</b>	<b>1181</b>	<b>1236</b>

<sup>1</sup> Dane o rozpoznaniach z 25 hospicjów (brak danych z 9 hospicjów)

<sup>2</sup> Dane o rozpoznaniach z 32 hospicjów (brak danych z 4 hospicjów)

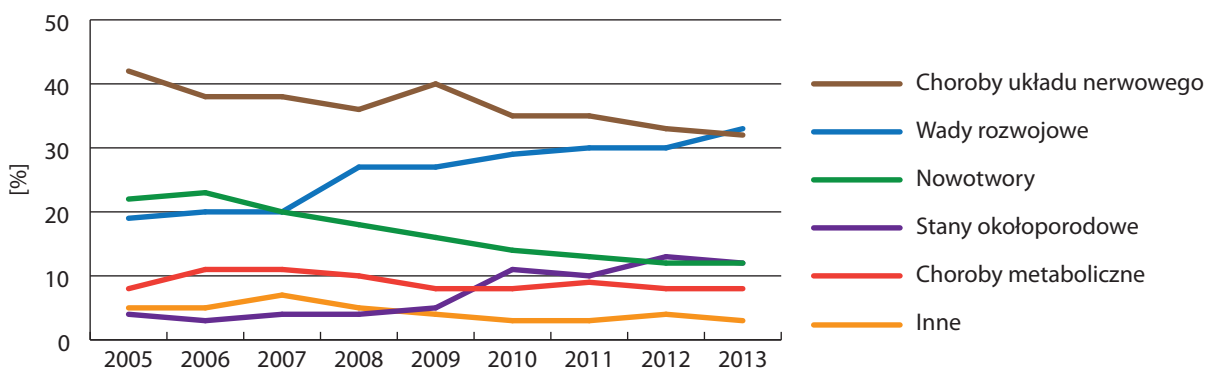
<sup>3</sup> Dane o rozpoznaniach z 38 hospicjów (brak danych z 2 hospicjów)

<sup>4</sup> Dane o rozpoznaniach z 45 hospicjów (brak danych z 6 hospicjów)

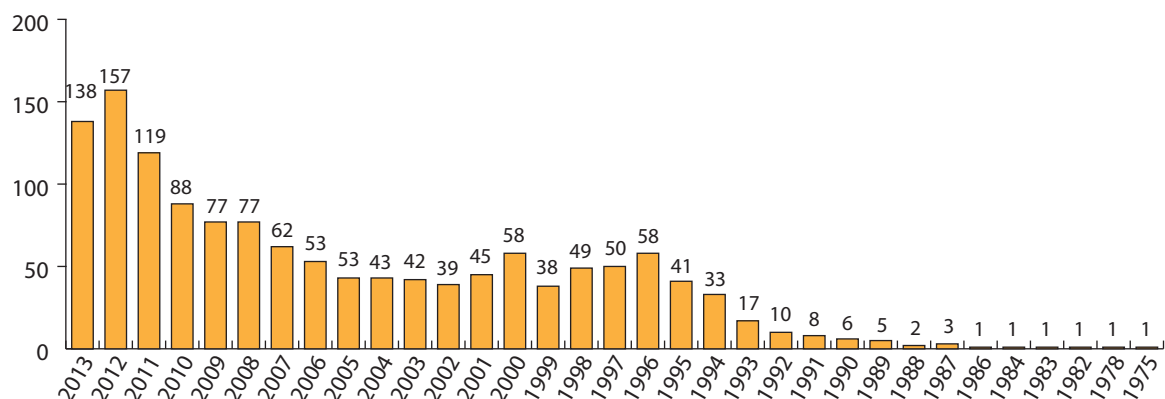
<sup>5</sup> Dane o rozpoznaniach z 45 hospicjów (brak danych z 8 hospicjów)

<sup>6</sup> Dane o rozpoznaniach z 45 hospicjów (brak danych z 7 hospicjów)

**Ryc. 4.** Dzieci leczone w hospicjach domowych w latach 2005-2013 wg rozpoznai



**Ryc. 5.** Dzieci i młodzi dorośli leczeni w 2013 r. przez hospicja domowe wg roku urodzenia



**Tabela 10.** Pacjenci leczeni przez hospicja z wadami rozwojowymi wrodzonymi, zniekształceniami i aberracjami chromosomowymi (Q00-Q99) urodzeni w latach 2012 i 2013 wg rozpoznań

Rozpoznanie	ICD-10	Rok urodzenia	
		2012	2013
Wodogłowie wrodzone	Q03, Q03.1	3	5
Wrodzone wady rozwojowe spoidła wielkiego	Q04.0	1	3
Przdomózgowie jednokomorowe (holoprosencephalia)	Q04.2	0	3
Inne wady mózgu z ubytkiem tkanek	Q04.3	0	2
Rozszczep kręgosłupa lędźwiowego ze współistniejącym wodogłowiem	Q05.2	3	2
Nieokreślony rozszczep kręgosłupa ze współistniejącym wodogłowiem	Q05.4	1	0
Wrodzone wady rozwojowe jam i połączeń sercowych	Q20	1	0
Wspólny pień tętniczy	Q20.0	1	0
Odejście obu dużych naczyń z prawej komory	Q20.1	0	1
Inne wrodzone wady rozwojowe jam i połączeń sercowych	Q20.8	0	1
Wrodzone wady rozwojowe przegród serca	Q21	0	1
Zarośnięcie zastawki pnia płucnego	Q22.0	0	2
Zespół niedorozwoju lewej części serca	Q23.4	1	1
Inne określone wrodzone wady rozwojowe serca	Q24.8	1	0
Zwężenie cieśni aorty	Q25.1	0	1
Zwężenie pnia płucnego	Q25.6	0	1
Wrodzone wady rozwojowe krtani	Q31	1	0
Inne wrodzone wady rozwojowe krtani	Q31.8	0	1
Wrodzona wada rozwojowa płuca, nie określona	Q33.9	0	1
Inne wrodzone wady rozwojowe wątroby	Q44.7	0	1
Wrodzona sztywność wielostawowa	Q74.3	0	2
Dyzostoza czaszkowo-twarzowa	Q75.1	0	3
Karłowatość wrodzona postać śmiertelna	Q77.1	0	1
Achondroplazja	Q77.4	0	1
Kostnienie niedoskonałe	Q78.0	0	1
Inne określone zespoły wrodzonych wad rozwojowych dotyczące wielu układów	Q87	3	1
Zespoły wrodzonych wad rozwojowych dotyczące głównie wyglądu twarzy	Q87.0	7	3
Zespoły wrodzonych wad rozwojowych związane głównie z niskim wzrostem	Q87.1	2	4
Inne określone zespoły wrodzonych wad rozwojowych niesklasyfikowane gdzie indziej	Q87.8	1	1
Mnogie wrodzone wady rozwojowe niesklasyfikowane gdzie indziej	Q89.7	3	1
Inne określone wrodzone wady rozwojowe	Q89.8	1	4
Trisomia 21	Q90.0, Q90.9	1	4
Trisomia 18	Q91.0-Q91.3	11	12
Trisomia 13	Q91.4-Q91.7	1	5
Delecja krótkiego ramienia chromosomu 5	Q93.4	2	1
Inne delecje części chromosomów	Q93.5	0	2
Inne określone aberracje chromosomowe	Q99.8	0	1
<b>Razem</b>		<b>45</b>	<b>73</b>

**Tabela 11.** Przyczyny zgonów dzieci i młodych dorosłych leczonych przez hospicja domowe dla dzieci w 2013 r.

Przyczyny zgonu	ICD-10	Wiek	
		0-17	>18
Nowotwory	C11-C92.0	70	9
Wady rozwojowe wrodzone, zniekształcenia i aberracje chromosomowe	Q03-Q99.8	38	0
Choroby układu nerwowego	G09-G93.4	23	9
Choroby metaboliczne	E71.3-E88.9	14	3
Stany rozpoczynające się w okresie okołoporodowym	P21-P91.63	5	0
Inne	I60.8, I42, F84.2	2	1
<b>Razem</b>		<b>152</b>	<b>22</b>

**Tabela 12.** Błędy dotyczące kodowania rozpoznań wg Międzynarodowej Statystycznej Klasyfikacji Chorób i Problemów Zdrowotnych (ICD-10)

Opis	ICD-10	Błędy w zakresie głównych grup rozpoznań*	Błędy wymagające korekty głównej grupy rozpoznań**	Razem
Wady rozwojowe wrodzone, zniekształcenia i aberracje chromosomowe	Q00-Q99.8	99	9	108
Choroby układu nerwowego	G12-G98	59	35	94
Choroby układu oddechowego	J50-J96.1	2	22	24
Nowotwory	C47-D37	18	0	18
Choroby metaboliczne	E75-E88.8	12	4	16
Inne	B58.2, F84, I50.0, I50.9, T75.4, T94, Y85, Y86, Y88.0, Y88.1	5	8	13
Stany rozpoczynające się w okresie okołoporodowym	P28-P91.9	10	2	12
<b>Razem</b>		<b>205</b>	<b>80</b>	<b>285</b>

\* Błędy w zakresie liczbowej części kodu

\*\* Błędy w zakresie literowej części kodu

**Tabela 13.** Rozpoznania i numery kodu wg klasyfikacji ICD-10 dzieci leczonych przez hospicja domowe w 2013 r. niespełniające wymagań Ministerstwa Zdrowia

Lp.	Rozpoznanie	ICD-10	Liczba pacjentów
1	Pneumocytoza	B59	1
2	Inne hipoglikemie	E16.1	1
3	Bakteryjne zapalenie opon mózgowych i mózgu oraz zapalenie opon mózgowych i rdzenia niesklasyfikowane gdzie indziej	G04.2	1
4	Zapalenie mózgu, zapalenie rdzenia kręgowego oraz zapalenie mózgu i rdzenia kręgowego w innych chorobach zakaźnych i pasożytniczych sklasyfikowanych gdzie indziej	G05.2	1
5	Inne określone choroby zwyrodnieniowe układu nerwowego	G31.8	8
6	Zwyrodnienie istoty szarej (Alpersa)	G31.81	1
7	Choroby zwyrodnieniowe układu nerwowego	G31.9	1
8	Choroby demielinizacyjne ośrodkowego układu nerwowego, nie określone	G37.9	1
9	Dziedziczna neuropatia ruchowa i czuciowa	G60.0	2
10	Inne kardiomiopatie przerostowe	I42.0	2
11	Inne kardiomiopatie	I42.8	1
12	Inne krwotoki podpajęczynówkowe	I60.8	1
13	Krwotok mózgowy do półkul, podkorowy	I61.0	1
14	Następstwa zawału mózgu	I69.3	1
15	Pozabiegowe zaburzenia funkcji układu krążenia	I97	1
16	Choroby pęcherzyków płucnych i tkanki okołopęcherzykowej	I84.0	1
17	Inne określone choroby tkanki śródmiąższowej płuc	J84.8	1
18	Inne przypadki wcześniactwa	P07.3	1
19	Wrodzone zapalenie płuc	P23	1
20	Wrodzona toksoplazmoza	P37.1	4
21	Wrodzona wada rozwojowa dużych żył, nie określona	Q26.9	1
22	Wady rozwojowe połączeń tętniczo-żylnych obwodowych	Q27.3	1
23	Wrodzona wada rozwojowa płuca, nie określona	Q33.9	1
24	Wrodzona sztywność wielostawowa	Q74.3	6
25	Dyzostoza czaszkowo-twarzowa	Q75.1	3
26	Zespół Klippla-Feila	Q76.1	1
27	Płodowy zespół alkoholowy (dysmorficzny)	Q86.0	1
28	Ciało obce w drogach oddechowych	T17	1
29	Tonięcie niezakończone zgonem	T75.1	1
<b>Razem</b>			<b>48</b>

**Tabela 14.** Miejsce zgonu dzieci (0-17 lat) wg wybranych rozpoznań. Polska 2013

Przyczyna zgonu	ICD-10	Zgony w domu		Zgony w szpitalu (GUS)	Zgony w innym miejscu (GUS)	Zgony razem (GUS)
		pod opieką hospicjum*	wszystkie (GUS)			
Nowotwory	C00-D48	62	78	112	6	196
Choroby metaboliczne	E00-E90	9	10	15	0	25
Choroby układu nerwowego	G00-G99	19	51	33	9	93
Inne	I42	1	1	14	0	15
Stany rozpoczynające się w okresie okołoporodowym	P00-P99	4	4	175	2	181
Wady rozwojowe wrodzone, zniekształcenia i aberracje chromosomowe	Q00-Q99	27	72	651	19	742
<b>Razem</b>		<b>122</b>	<b>216</b>	<b>1000</b>	<b>36</b>	<b>1252</b>

\* Brak danych z 7 hospicjów

**Tabela 15.** Zgony niemowląt i starszych dzieci w Polsce w latach 2004-2013. Dane GUS

Rok	Wiek 0-11 miesięcy		Wiek 1-17 lat		Wiek 0-17 lat	
	Liczba	Odsetek	Liczba	Odsetek	Liczba	Odsetek
2004	2423	58%	1793	42%	4216	100%
2005	2340	57%	1740	43%	4080	100%
2006	2238	56%	1752	44%	3990	100%
2007	2322	58%	1670	42%	3992	100%
2008	2337	60%	1580	40%	3917	100%
2009	2327	60%	1508	40%	3835	100%
2010	2057	61%	1323	39%	3380	100%
2011	1836	58%	1307	42%	3143	100%
2012	1791	60%	1193	40%	2984	100%
2013	1672	59%	1174	41%	2846	100%
<b>2004-2013</b>	<b>21286</b>	<b>59%</b>	<b>14959</b>	<b>41%</b>	<b>36245</b>	<b>100%</b>

Tabela 16. Zgony dzieci (0-17 lat) wg przyczyn w Polsce w latach 2004-2013. Dane GUS

Lp.	Rozpoznanie	ICD-10	2004	2005	2006	2007	2008	2009	2010	2011	2012	2013	2004-2013	Częstość
1	Niektóre stany rozpoczynające się w okresie okołoporodowym	P00-P96	1260	1176	1250	1219	1262	1278	1062	955	941	830	11233	31%
2	Wady rozwojowe wrodzone, zniekształcenia i aberracje chromosomowe	Q00-Q99	953	941	835	922	870	890	846	799	804	749	8609	24%
3	Zewnętrzne przyczyny zachorowania i zgonu	V01-Y98	920	889	814	846	823	690	592	591	530	525	7220	20%
4	Nowotwory	C00-D48	299	238	313	255	239	212	224	216	190	196	2382	7%
5	Objawy, cechy chorobowe oraz nieprawidłowe wyniki badań klinicznych i laboratoryjnych jednostek chorobowych gdzie indziej niesklasyfikowane	R00-R99	173	170	155	183	145	157	128	126	106	100	1443	4%
6	Choroby układu oddechowego	J00-J99	134	134	139	132	140	186	130	146	110	149	1400	4%
7	Choroby układu nerwowego	G00-G99	174	190	157	149	143	129	126	98	117	107	1390	4%
8	Choroby układu krążenia	I00-I99	113	125	106	114	101	94	108	69	63	68	961	3%
9	Niektóre choroby zakaźne i pasożytnicze	A00-B99	94	93	116	80	88	111	84	81	38	37	822	2%
10	Zaburzenia wydzielania wewnętrznego, stanu odżywienia i przemiany metabolicznej	E00-E90	49	59	52	41	57	35	39	38	43	39	452	1%
11	Choroby układu trawiennego	K00-K93	20	31	24	21	20	22	16	7	19	18	198	1%
12	Choroby krwi i narządów krwiotwórczych oraz niektóre choroby przebiegające z udziałem mechanizmów autoimmunologicznych	D50-D89	11	26	18	13	17	17	13	9	12	18	154	0%
13	Choroby układu moczowo-płciowego	N00-N99	11	7	9	12	10	10	9	5	8	9	90	0%
14	Choroby układu kostno-stawowego, mięśniowego i tkanki łącznej	M00-M99	3	1	0	5	2	2	2	2	0	0	17	0%
15	Choroby skóry i tkanki podskórnej	L00-L99	0	0	2	0	0	1	1	0	1	0	5	0%
16	Zaburzenia psychiczne i zaburzenia zachowania	F00-F99	1	0	0	0	0	1	0	1	2	0	5	0%
17	Choroby oka i przydatków oka	H00-H59	1	0	0	0	0	0	0	0	0	1	2	0%
18	Głaza, poród i połóg	O00-O99	0	0	0	0	0	0	1	1	0	0	2	0%
19	Choroby ucha i wyrostka sutkowatego	H60-H95	0	0	0	0	0	0	0	0	0	0	0	0%
20	Urazy, zatrucia i inne określone skutki działania czynników zewnętrznych	S00-T98	0	0	0	0	0	0	0	0	0	0	0	0%
21	Czynniki wpływające na stan zdrowia i kontakt ze służbą zdrowia	Z00-Z99	0	0	0	0	0	0	0	0	0	0	0	0%
<b>Razem</b>			<b>4216</b>	<b>4080</b>	<b>3990</b>	<b>3992</b>	<b>3917</b>	<b>3835</b>	<b>3381</b>	<b>3144</b>	<b>2984</b>	<b>2846</b>	<b>36247</b>	<b>100%</b>



**Tabela 17.** Miejsce i liczba zgonów dzieci (0-17 lat) z powodu wybranych przyczyn w Polsce w roku 2013. Dane GUS

Rozpoznanie / umiejscowienie	ICD-10	Zgony		
		w szpitalu	w domu	w innym miejscu
Nowotwory	C00-D48	112	78	6
Zaburzenia przemian sfingolipidów i inne zaburzenia spichrzania lipidów	E75	1	8	0
Inne sfingolipidozy, Choroba Krabbego, metachromatyczna leukodystrofia, choroba Niemann-Picka	E75.2	0	3	0
Lipofuscynoza neuronalna (ceroidolipofuscynoza, choroba Battena)	E75.4	0	2	0
Mukopolisacharydozy	E76.0-E76.3	2	1	0
Zwłóknienie wielotorbielowate (mukowiscydoza, cystic fibrosis)	E84	9	1	0
Zanik mięśni pochodzenia rdzeniowego, typ I (Werdniga-Hoffmana)	G12.0	4	3	0
Inne określone choroby zwyrodnieniowe układu nerwowego	G31.8	1	0	0
Padaczka	G40	6	17	4
Dystrofia mięśniowa (Duchenne'a)	G71.0	4	6	1
Miopatie wrodzone	G71.2	1	2	1
Dziecięce porażenie mózgowe	G80	6	15	2
Wodogłowie	G91	2	0	0
Uszkodzenie mózgu z niedotlenienia (niesklasyfikowane gdzie indziej)	G93.1	1	1	0
Encefalopatia, nie określona	G93.4	0	1	0
Kardiomiopatie	I42	14	1	0
Przewlekła niewydolność oddechowa	J96.1	0	0	1
Niewydolność wątroby niesklasyfikowana gdzie indziej	K72	1	0	0
Zespół nerczycowy	N04	1	1	0
Zamartwica urodzeniowa	P21	55	1	0
Dysplazja oskrzelowo-płucna rozpoczynająca się w okresie okołoporodowym	P27.1	3	0	0
Wrodzona toksoplazmoza	P37.1	1	0	0
Niedokrwienie mózgu noworodka	P91.0	1	0	0
Wrodzone wady rozwojowe układu nerwowego	Q01-Q07	36	13	4
Wrodzone wady rozwojowe serca i dużych naczyń	Q20-Q25	285	28	7
Wrodzone wady rozwojowe krtani	Q31	1	0	0
Wrodzone wady rozwojowe tchawicy i oskrzeli	Q32	0	1	0
Niedorozwój nerki, obustronny	Q60.4	1	0	0
Wielotorbielowatość nerek, typu dziecięcego	Q61.1	4	0	0
Kostnienie niedoskonałe (łamliwość kości wrodzona, osteogenesis imperfecta)	Q78.0	2	1	0
Nerwiakowłókniakowatość niezłośliwa (choroba von Recklinghausena)	Q85.0	1	0	0
Inne zespoły wrodzonych wad rozwojowych ze zmianami szkieletowymi	Q87.5	0	1	0
Inne określone zespoły wrodzonych wad rozwojowych niesklasyfikowane gdzie indziej (np. Zellwegera)	Q87.8	11	3	1
Mnogie wrodzone wady rozwojowe niesklasyfikowane gdzie indziej	Q89.7	91	8	3
Zespół Downa (trisomia 21)	Q90.0-Q90.9	7	0	0
Zespół Edwardsa (trisomia 18)	Q91.0-Q91.3	41	6	2
Zespół Pataua (trisomia 13)	Q91.4-Q91.7	18	5	0
Inne trisomie	Q92	3	1	0
Monosomie i delecje autosomów niesklasyfikowane gdzie indziej	Q93	3	1	0
<b>Razem</b>		<b>729</b>	<b>209</b>	<b>32</b>

**Tabela 18.** Miejsce zgonu dzieci (0-17 lat) z powodu nowotworów (C00-D48) w Polsce w latach 1999-2013. Dane GUS

Rok	Zgony w szpitalu		Zgony w domu		Zgony w innym miejscu	
	liczba	%	liczba	%	liczba	%
1999	310	77%	87	21%	7	2%
2000	279	77%	75	21%	6	2%
2001	328	81%	67	17%	9	2%
2002	277	75%	86	23%	7	2%
2003	200	71%	72	25%	11	4%
2004	225	75%	65	22%	9	3%
2005	159	67%	73	31%	6	2%
2006	214	68%	90	29%	9	3%
2007	173	68%	75	29%	7	3%
2008	164	69%	73	30%	2	1%
2009	142	67%	65	31%	5	2%
2010	140	62%	77	34%	7	3%
2011	136	63%	79	37%	1	1%
2012	100	53%	82	43%	8	4%
2013	112	57%	78	40%	6	3%
<b>1999-2013</b>	<b>2959</b>	<b>70%</b>	<b>1144</b>	<b>27%</b>	<b>100</b>	<b>2%</b>

**Tabela 19.** Miejsce zgonu dzieci (0-17 lat) z powodu nowotworów (C00-D48) w województwach w okresie 1999-2006 (8 lat). Kolejność województw wg odsetka zgonów w domu. Dane GUS

Województwo	Zgony w szpitalu		Zgony w domu		Zgony w innym miejscu	
	liczba	%	liczba	%	liczba	%
Mazowieckie	200	61%	124	38%	5	2%
Lubelskie	132	70%	54	29%	3	2%
Podlaskie	76	72%	30	28%	0	0%
Warmińsko-mazurskie	70	71%	26	27%	2	2%
Łódzkie	136	72%	50	26%	4	2%
Dolnośląskie	135	75%	45	25%	1	1%
Opolskie	54	71%	19	25%	3	4%
Śląskie	217	72%	66	22%	19	6%
Kujawsko-pomorskie	136	78%	35	20%	4	2%
Podkarpackie	115	80%	26	18%	3	2%
Świętokrzyskie	65	82%	14	18%	0	0%
Wielkopolskie	213	81%	47	18%	2	1%
Pomorskie	104	77%	23	17%	8	6%
Zachodniopomorskie	102	82%	18	15%	4	3%
Małopolskie	190	84%	31	14%	5	2%
Lubuskie	47	85%	7	13%	1	2%

**Tabela 20.** Miejsce zgonu dzieci (0-17 lat) z powodu nowotworów (C00-D48) w województwach w okresie 2007-2013 (7 lat). Kolejność województw wg odsetka zgonów w domu. Dane GUS

Województwo	Zgony w szpitalu		Zgony w domu		Zgony w innym miejscu	
	liczba	%	liczba	%	liczba	%
Opolskie	16	50%	16	50%	0	0%
Mazowieckie	99	49%	100	49%	4	2%
Warmińsko-mazurskie	31	55%	24	43%	1	2%
Lubelskie	49	60%	32	40%	0	0%
Lubuskie	24	60%	15	38%	1	3%
Łódzkie	68	61%	42	38%	2	2%
Podlaskie	33	63%	19	37%	0	0%
Śląskie	97	57%	62	36%	12	7%
Pomorskie	55	60%	32	35%	5	5%
Dolnośląskie	78	68%	36	32%	0	0%
Wielkopolskie	105	68%	48	31%	1	1%
Podkarpackie	59	65%	27	30%	5	5%
Zachodniopomorskie	55	71%	22	29%	0	0%
Małopolskie	82	72%	28	25%	4	4%
Świętokrzyskie	29	78%	8	22%	0	0%
Kujawsko-pomorskie	87	82%	18	17%	1	1%

**Tabela 21.** Porównanie odsetka zgonów w domu dzieci (0-17 lat) z powodu nowotworów (C00-D48) zgonu w województwach, w których działają ośrodki onkologii dziecięcej. Porównano dane z okresów 1999-2006 i 2007-2013. Dane GUS

Województwo	1999 – 2006		2007 – 2013		Różnica odsetka zgonów w domu
	Zgony w domu		Zgony w domu		
	liczba	%	liczba	%	
Mazowieckie	124	38%	100	49%	12%
Lubelskie	54	29%	32	40%	11%
Łódzkie	50	26%	42	38%	12%
Podlaskie	30	28%	19	37%	9%
Śląskie	66	22%	62	36%	14%
Pomorskie	23	17%	32	35%	18%
Dolnośląskie	45	25%	36	32%	7%
Podkarpackie	26	18%	27	30%	12%
Małopolskie	31	14%	28	25%	11%
Kujawsko-pomorskie	35	20%	18	17%	-3%

**Tabela 22.** Zgony w domu dzieci (0-17 lat) z powodu nowotworów (C00–D48) w latach 2009–2013. Porównanie danych Fundacji WHD i GUS

Rok	Zgony w domu (GUS)	Zgony w domu pod opieką hospicjum
2009	65	51 (78%)
2010	77	60 (78%)
2011	79	76 (96%)
2012	82	77 (94%)
2013	78	62 (79%)

**Tabela 23.** Miejsce zgonu dzieci (0-17 lat) z powodu wybranych chorób nowotworowych w Polsce w okresie 1999–2013 (15 lat). Dane GUS

Rozpoznanie / umiejscowienie	ICD-10	Zgony w szpitalu		Zgony w domu		Zgony w innym miejscu	
		liczba	%	liczba	%	liczba	%
Nowotwory centralnego układu nerwowego razem	C70-C72	837	63,5	451	34,2	30	2,3
Nowotwór złośliwy mózgu	C71	775	63,7	411	33,8	30	2,5
Nowotwory złośliwe tkanki limfatycznej, krwiotwórczej i tkanek pokrewnych razem	C81-C96	1377	88,7	171	11	4	0,3
Chłoniaki razem	C82-C85	214	85,3	35	13,9	2	0,8
Białaczki razem	C91-95	1098	89,6	125	10,2	2	0,2
Białaczka limfatyczna	C91	634	89,3	75	10,6	1	0,1
Białaczka szpikowa	C92	397	90,6	41	9,4	0	0
Nowotwór złośliwy kości i chrząstki stawowej	C40-C41	154	46,4	173	52,1	5	1,5
Nowotwór złośliwy nerki za wyjątkiem miedniczki nerkowej	C64	73	64	37	32,5	4	3,5
Nowotwór złośliwy nadnerczy	C74	71	57,3	51	41,1	2	1,6
Nowotwór złośliwy tkanki łącznej i innych tkanek miękkich	C49	147	64,2	79	34,5	3	1,3
Nowotwór złośliwy przestrzeni zaotrzewnowej i otrzewnej	C48	37	78,7	9	19,1	1	2,1
Nowotwory jajnika	C56	18	58,1	10	32,3	3	9,7
Nowotwory oka	C62	26	70,3	11	29,7	0	0
Nowotwory jądra	C69	11	55	9	45	0	0

**Tabela 24.** Organizacje pożytku publicznego (OPP), finansujące domową opiekę paliatywną nad dziećmi, wg otrzymanych kwot 1% podatku od osób fizycznych w latach 2007-2013

Nazwa organizacji pożytku publicznego	2007	2008	2009	2010	2011	2012	2013
Fundacja Warszawskie Hospicjum dla Dzieci (Warszawa)	5 282 880	4 922 453	3 382 843	3 563 476	3 584 563	3 326 453	3 561 365
Lubelskie Hospicjum dla Dzieci im. Małego Księcia (Lublin)	4 234 824	4 140 266	3 240 874	3 115 047	2 953 344	2 702 084	2 620 559
Fundacja Wrocławskie Hospicjum dla Dzieci (Wrocław)	913 055	1 460 994	985 036	1 460 199	1 543 516	1 509 388	1 777 870
Fundacja Podkarpackie Hospicjum dla Dzieci (Rzeszów)	1 165 247	1 316 103	1 308 482	1 358 314	1 701 822	1 433 941	1 654 587
Fundacja „Pomóż im” na Rzecz Dzieci z Chorobami Nowotworowymi i Hospicjum dla Dzieci (Białystok)		943 834	1 173 569	1 230 660	1 162 647	1 270 117	1 364 697
Spoleczne Towarzystwo „Hospicjum Cordis” (Mysłowice/Katowice)	1 016 308	1 197 026	1 520 838	1 390 117	1 589 840	1 350 236	1 216 313
Fundacja Zachodniopomorskie Hospicjum dla Dzieci i Dorosłych (Szczecin)	1 646 653	1 565 623	1 343 615	1 283 597	1 241 004	1 055 397	1 089 541
Fundacja Hospicyjna im. Ks. Eugeniusza Dutkiewicza (Gdańsk)	1 972 101	2 414 189	1 674 903	1 540 575	1 356 627	1 045 890	1 009 095
Fundacja Gajusz (Łódź)	1 310 905	1 802 073	1 576 201	1 170 715	894 568	868 234	850 991
Fundacja Pomorskie Hospicjum dla Dzieci (Gdańsk)		582 964	512 952	597 009	850 969	720 394	769 834
Krakowskie Hospicjum dla Dzieci im. księdza Józefa Tischnera (Kraków)	513 696	574 449	722 410	950 376	785 199	847 918	769 196
Małopolskie Hospicjum dla Dzieci (Kraków)		769 371	688 002	651 957	607 034	473 399	541 281
Stowarzyszenie Łódzkie Hospicjum dla Dzieci (Łódź)	448 479	716 617	649 752	485 151	618 458	580 405	473 811
Stowarzyszenie Hospicjum Św. Kamila (Gorzów Wilkp.)	553 391	623 031	489 123	471 699	481 636	438 950	443 413
Fundacja Domowe Hospicjum dla Dzieci w Opolu (Opole)	702 778	703 257	511 658	455 307	464 508	475 698	370 532
Stowarzyszenie Hospicyjno-Paliatywne Hospicjum Płockie Pod Wezwaniem Św. Urszuli Ledóchowskiej (Płock)	455 132	408 204	361 363	389 583	377 961	372 441	370 327
Stowarzyszenie na Rzecz Hospicjum Elbląskiego (Elbląg)	226 213	296 943	246 940	256 986	271 524	284 468	340 205
Hospicjum Królowej Apostołów (Radom)				76 068	355 603	328 342	339 929
Stowarzyszenie im. Sue Ryder (Bydgoszcz)	381 909	630 726	437 460	393 556	358 786	346 437	332 236
Fundacja Domowe Hospicjum Dziecięce Promycek (Otwock)							321 398
Stowarzyszenie Opieki Hospicyjnej Ziemi Częstochowskiej (Częstochowa)	227 785	300 805	201 170	227 293	266 435	282 200	307 328
Fundacja Alma Spei (Kraków)			159 212	321 537	471 209	193 875	249 910
Fundacja Śląskie Hospicjum dla Dzieci (Pszczyna/Tychy)			142 718	262 018	464 029	267 560	249 364
Wielkopolskie Stowarzyszenie Wolontariuszy Opieki Paliatywnej „Hospicjum Domowe” (Poznań)	257 167	363 131	339 034	338 433	266 039	243 394	231 743
Kaliskie Towarzystwo Opieki Paliatywnej		292 734	233 566	207 835	225 196	193 126	178 017
Polskie Towarzystwo Opieki Paliatywnej (Włocławek)			132 009	103 469	103 022	101 390	100 680
<b>Suma</b>	<b>21 308 523</b>	<b>26 024 793</b>	<b>22 033 730</b>	<b>22 300 977</b>	<b>22 995 539</b>	<b>20 711 737</b>	<b>21 534 222</b>

Źródło: Ranking Organizacji Pożytku Publicznego wg kwot przekazanych na rzecz OPP do wysokości nieprzekraczającej 1% należnego podatku dochodowego od osób fizycznych pobieranego na ogólnych zasadach i w formie ryczałtu od przychodów ewidencjonowanych za 2007 i 2008 r.; Ministerstwo Finansów: Informacja na temat kwot 1% należnego podatku dochodowego od osób fizycznych przekazanych organizacjom pożytku publicznego z zeznań za 2009 rok; Ministerstwo Finansów: Informacja dotycząca kwot 1% należnego podatku dochodowego od osób fizycznych przekazanych organizacjom pożytku publicznego z rozliczenia za 2010 rok; Ministerstwo Finansów: Informacja dotycząca kwot 1% należnego podatku dochodowego od osób fizycznych przekazanych organizacjom pożytku publicznego z rozliczenia za 2011 rok; Ministerstwo Finansów: Informacja dotycząca kwot 1% należnego podatku dochodowego od osób fizycznych przekazanych organizacjom pożytku publicznego z rozliczenia za 2012 rok; Ministerstwo Finansów: Informacja dotycząca kwot 1% należnego podatku dochodowego od osób fizycznych przekazanych organizacjom pożytku publicznego z rozliczenia za 2013 rok

Ryc. 6. Kwoty 1% podatku od osób fizycznych uzyskane przez organizacje pożytku publicznego finansujące PDOP

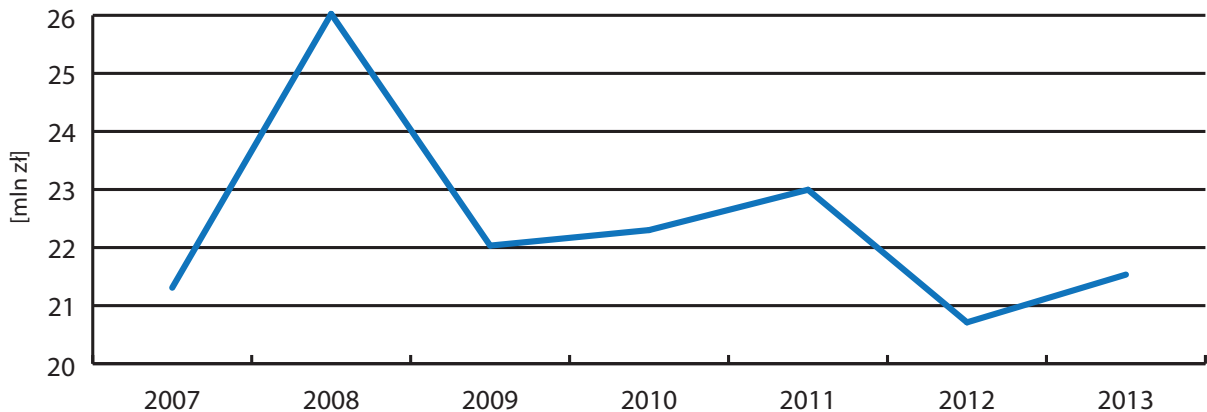


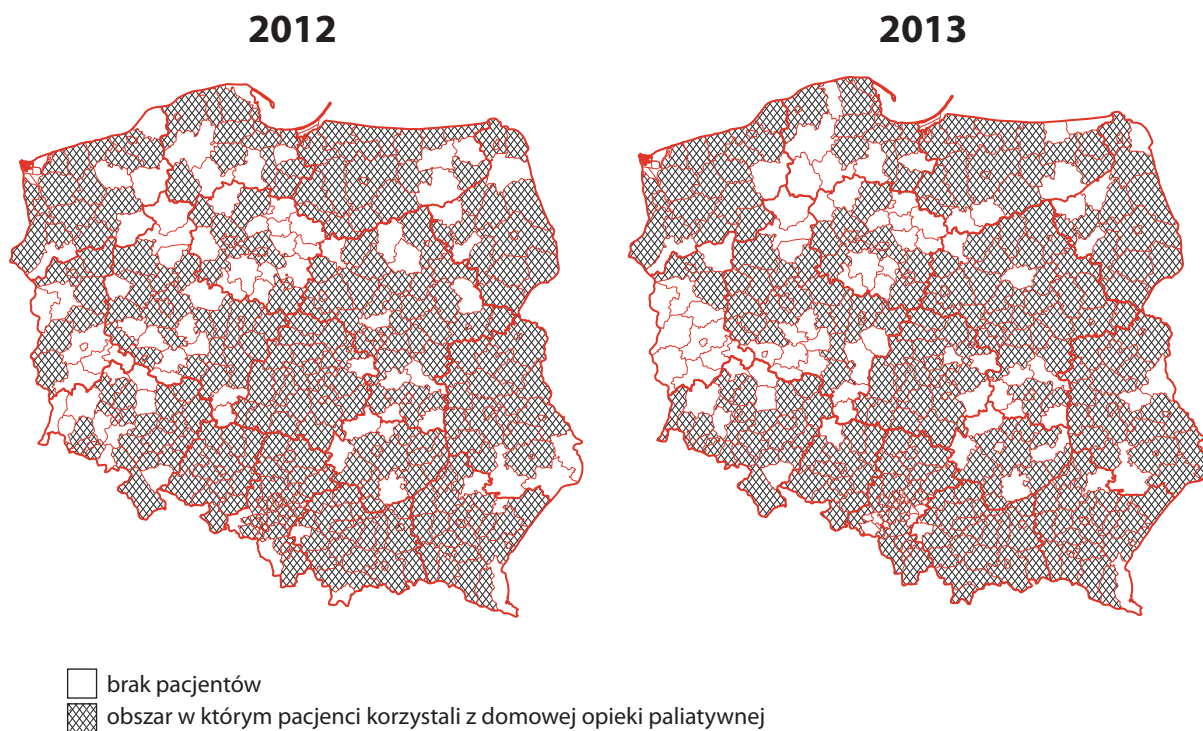
Tabela 25. Zestawienie kosztów PDOP, refundacji NFZ, przychodów z 1% podatku i bilansu w 15 wybranych organizacjach pożytku publicznego w 2013 r.

Nazwa organizacji pożytku publicznego	Liczba osobodni (LO)	LO x 198 [zł] (A)	LO x stawka NFZ [zł] (B)	Różnica A-B [zł]	Przychód z 1% podatku [zł] (C)	Bilans [zł] C - (A-B)
Fundacja Warszawskie Hospicjum dla Dzieci (Warszawa)	11303	2 237 994	859 028	1 378 966	3 561 365	2 182 399
Lubelskie Hospicjum dla Dzieci im. Małego Księcia (Lublin)	15800	3 128 400	1 185 000	1 943 400	2 620 559	677 159
Fundacja „Pomóż im” na Rzecz Dzieci z Chorobami Nowotworowymi i Hospicjum dla Dzieci (Białystok)*	8584	1 699 632	622 340	1 077 292	1 364 697	287 405
Fundacja Wrocławskie Hospicjum dla Dzieci (Wrocław)	15116	2 992 968	1 315 092	1 677 876	1 777 870	99 994
Stowarzyszenie Łódzkie Hospicjum Dla Dzieci (Łódź)	3420	677 160	256 500	420 660	473 811	53 151
Fundacja Podkarpackie Hospicjum dla Dzieci (Rzeszów)	14064	2 784 672	1 167 312	1 617 360	1 654 587	37 227
Fundacja Pomorskie Hospicjum dla Dzieci (Gdańsk)	8655	1 713 690	562 575	1 151 115	769 834	-381 281
Fundacja Domowe Hospicjum Dziecięce Promyczek (Otwock)	6097	1 207 206	438 984	768 222	321 398	-446 824
Fundacja Domowe Hospicjum Dla Dzieci w Opolu (Opole)	6650	1 316 700	498 750	817 950	370 532	-447 418
Fundacja Zachodniopomorskie Hospicjum dla Dzieci i Dorosłych (Szczecin)**	13388	2 650 824	1 044 264	1 606 560	1 089 541	-517 019
Fundacja Gajusz (Łódź)	12007	2 377 386	900 525	1 476 861	850 991	-625 870
Fundacja Śląskie Hospicjum dla Dzieci (Pszczyna/Tychy)	9176	1 816 848	776 290	1 040 558	249 364	-791 194
Krakowskie Hospicjum dla Dzieci imienia księdza Józefa Tischnera (Kraków)	13870	2 746 260	965 352	1 780 908	769 196	-1 011 712
Fundacja Alma Spei (Kraków)	9902	1 960 596	620 261	1 340 335	249 910	-1 090 425
Małopolskie Hospicjum dla Dzieci (Kraków)	13547	2 682 306	942 871	1 739 435	541 281	-1 198 154

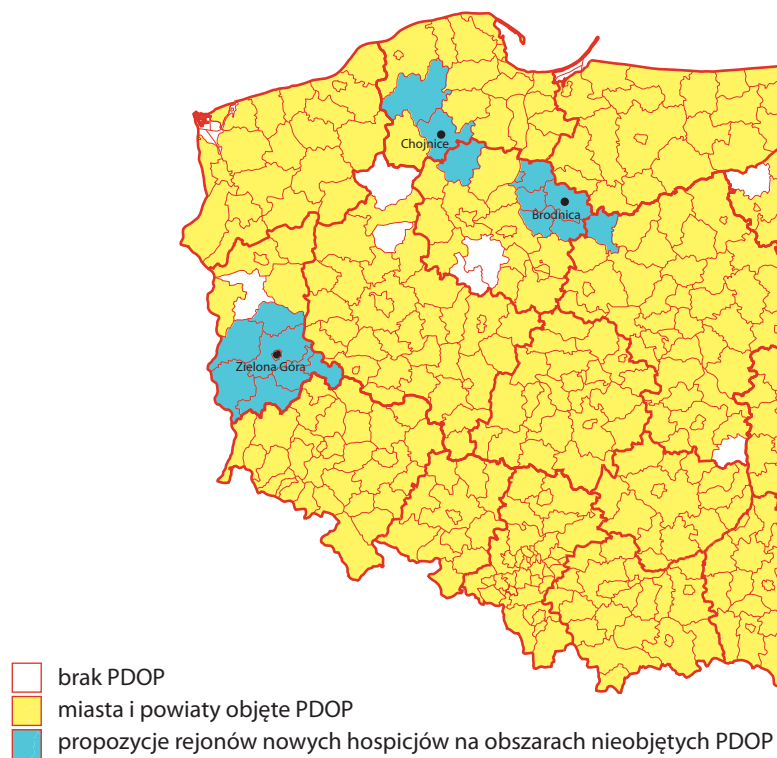
\* Fundacja finansuje hospicjum i onkologię

\*\* Fundacja finansuje hospicja domowe dla dzieci i dla dorosłych

Ryc. 7. Rejony, w których w 2012 i 2013 r. dzieci korzystały z domowej opieki paliatywnej



Ryc. 8. Propozycja utworzenia nowych hospicjów domowych dla dzieci





## PODSUMOWANIE I WNIOSKI

1. W 2013 r. 80% dzieci z nieuleczalnymi chorobami zmarło w szpitalu, a 17% w domu (tab. 14.). Może to wskazywać na tendencję stosowania uporczywej i nieskutecznej terapii i nie brania pod uwagę alternatywy jaką jest pediatryczna domowa opieka paliatywna.
2. Porównując nasze niepełne dane dotyczące zgonów w domu z danymi GUS, można szacować, że co najmniej 56% dzieci zmarłych w domu było pod opieką hospicjów. U dzieci zmarłych w domu z powodu nowotworów odsetek ten był wyższy i wynosił 79% (tab. 14. i 22.). Konieczne jest uświadomienie lekarzom wypisującym nieuleczalnie chore dziecko ze szpitala do domu, że mają obowiązek wystawienia skierowania do hospicjum.
3. Odsetek zgonów w domu jest zróżnicowany w zależności od rozpoznania. Wynosi np. 52% w grupie dzieci z nowotworami kości, a 10% u dzieci z wadami serca i białaczkami (tab. 17. i 23.). Niski odsetek zgonów w domu może wskazywać na tendencję do stosowania uporczywej i nieskutecznej terapii np. w kardiologii i hematologii dziecięcej.
4. Zauważalny jest stopniowy pozytywny proces w onkologii dziecięcej (z wyjątkiem województwa zachodniopomorskiego), polegający na wzroście odsetka dzieci umierających w domu (tab. 18., 21. i 22.). Występują jednak duże różnice częstości zgonów w domu w poszczególnych województwach, co wskazuje na brak jednolitych kryteriów zakończenia leczenia onkologicznego i skierowania dziecka do hospicjum (tab. 19., 20. i 21.). Najwyższy odsetek zgonów w domu (49% w okresie 2007-2013) występuje w województwie mazowieckim, gdzie najdłużej działa hospicjum domowe dla dzieci (od 1994 r.). Paradoksalnie w województwie małopolskim, które ma najwyższy wskaźnik PP/MM, odsetek zgonów w domu jest dwukrotnie niższy (25% w okresie 2007-2013).
5. Liczba dzieci leczonych przez hospicja domowe stopniowo zwiększa się (ryc. 1.). Dynamiczna tendencja wzrostowa trwała do roku 2011. W latach 2012 i 2013 przyrost liczby leczonych przez hospicja dzieci był znacznie wolniejszy.
6. Dostępność świadczeń hospicjum domowego dla dzieci (liczba leczonych dzieci) w poszczególnych województwach jest bardzo zróżnicowana (tab. 7.). Najgorsza sytuacja występuje w województwie lubuskim. Pomimo wysiłków Fundacji Warszawskie Hospicjum dla Dzieci, nie udało się utworzyć hospicjum dla dzieci w tym województwie z powodu braku lekarzy, którzy chcieliby w nim pracować.
7. Pacjentami hospicjów domowych są głównie dzieci przewlekle chore, które żyją długo. W ciągu roku umiera tylko 12% wszystkich leczonych dzieci (tab. 1.). Występują duże różnice odsetka zgonów w poszczególnych hospicjach, co wskazuje na brak jednolitych kryteriów kwalifikowania pacjentów do opieki paliatywnej.
8. W kolejnych latach wśród pacjentów hospicjów domowych zwiększa się odsetek dzieci z wadami rozwojowymi, co świadczy o coraz lepszej współpracy hospicjów z neonatologią i diagnostyką prenatalną (tab. 9., ryc. 4.).
9. Z analizy danych zamieszczonych na mapach (ryc. 3. i 7.) i w tabeli 10. wynika, że istnieje potrzeba utworzenia 3 nowych hospicjów domowych dla dzieci w Brodnicy, Chojnicach i Zielonej Górze (ryc. 8.) oraz znacznego poszerzenia rejonów istniejących hospicjów w Gorzowie Wielkopolskim, Poznaniu i Toruniu.
10. Nadal brak osobnego rozporządzenia Ministra Zdrowia dotyczącego standardów i procedur w pediatrycznej opiece paliatywnej. Projekt rozporządzenia przekazano Ministrowi Zdrowia 5.03.2008 r. [20], a następnie ponownie 30.05.2014 r. do Ministra Zdrowia interpelowała w tej sprawie senator Alicja Chybicka 28.10.2014 r.
11. Obecne rozporządzenie Ministra Zdrowia [16] nadal dyskryminuje dzieci, których rozpoznania nie zostały wymienione w tym dokumencie (tab. 13.). Inne uwagi dotyczące tego rozporządzenia zostały przedstawione w poprzednim raporcie [14] (str. 22-24).



12. Refundacja świadczeń hospicjów domowych dla dzieci przez Narodowy Fundusz Zdrowia pokrywa zaledwie 32-44% realnych kosztów, co wskazuje na bardzo niski priorytet pediatrycznej domowej opieki paliatywnej w polityce rządu. Wpływy z 1% podatku w 2013 r. pozwoliły pokryć brakujące kwoty tylko 6 hospicjom. W pozostałych prawdopodobnie brak odpowiednich środków finansowych powoduje niską jakość świadczeń. Z naszych badań [21] wynika, że gwarancją odpowiedniego poziomu świadczeń jest właściwa liczba zatrudnionych pielęgniarek w stosunku do liczby pacjentów, tzn. 1:4, a nie jak postuluje rozporządzenie Ministra Zdrowia 1:12.
13. Opierając się na danych statystycznych Warszawskiego Hospicjum dla Dzieci (WHD) (59 pacjentów, 36% zgonów – tab. 1.), można twierdzić, że w Polsce w 2013 r. wystarczyłyby 23 hospicja, zamiast 54 (ponieważ  $1358: 59 = 23$ ), gdyby były odpowiednio rozmieszczone pod względem geograficznym i stosowały te same standardy co WHD. Ten drugi warunek może zostać spełniony wyłącznie przez wprowadzenie tych standardów przez Ministra Zdrowia oraz egzekwowanie ich przez NFZ i konsultantów wojewódzkich w dziedzinie pediatrii. Obecna sytuacja w Polsce charakteryzuje się wzrastającą liczbą hospicjów domowych dla dzieci, z których wiele jest sztucznie kreowanych przez NFZ, podpisujący umowy dotyczące opieki nad dziećmi z hospicjami dla dorosłych. Zezwalają na to wadliwe przepisy i brak nadzoru specjalistycznego.
14. Polityka Ministerstwa Zdrowia i Narodowego Funduszu Zdrowia nie opiera się na badaniach epidemiologicznych (wszystkie nasze badania były dotychczas ignorowane przez te instytucje). Jest to zasadnicza przyczyna nieprawidłowej polityki prowadzonej w tej dziedzinie.

## PIŚMIENNICTWO

1. Children's Hospice International: Resources: an unmet need. Children's Hospice International 2008. <http://www.chionline.org>
2. Knapp C. et al.: Pediatric palliative care provision around the world: a systematic review. *Pediatric Blood & Cancer* 2011; 57(3): 361–368.
3. Knapp C., Madden V., Fowler-Kerry S.: *Pediatric Palliative Care: Global Perspectives*. Springer 2012.
4. Materiały konferencyjne: The Dignity of Life Until the Last Breath – Innovative models in cancer palliative care, Bolonia, Włochy 12-14.09.2013.
5. Kremeike K. et al.: Paediatric palliative home care in areas of Germany with low population density and long distances: a questionnaire survey with general paediatricians, *BMC Research Notes* 2012; 5: 498. [http://midnurse.umsha.ac.ir/uploads/Pediatric\\_Palliative\\_Care\\_Global\\_Perspectives.pdf](http://midnurse.umsha.ac.ir/uploads/Pediatric_Palliative_Care_Global_Perspectives.pdf)
6. Dangel T., Szymkiewicz-Dangel J.: Hospicjum perinatalne – polski model. <http://www.hospicjum.waw.pl/phocadownload/hospicjum-perinatalne/hospicjum-perinatalne-polski-model.pdf>
7. Poprzednie badania opublikowano w VIII-XVII tomach monografii „Opieka paliatywna nad dziećmi” (Warszawskie Hospicjum dla Dzieci, Warszawa 2000, 2001, 2002, 2003, 2004, 2005, 2006, 2007, 2008, 2009).
8. Dangel T.: Domowa opieka paliatywna nad dziećmi w Polsce. *Polska Medycyna Paliatywna* 2004; 3: 353-363.
9. Dangel T.: Domowa opieka paliatywna nad dziećmi w Polsce (2004). *Onkologia Polska* 2005; 8, 3:109-120.
10. Dangel T.: *Pediatryczna domowa opieka paliatywna w Polsce 2008. Raport X*. Fundacja Warszawskie Hospicjum dla Dzieci, Warszawa 2009. [http://www.hospicjum.waw.pl/phocadownload/Epidemiologia-Polityka\\_Zdrowotna/Domowa-OpiekaPaliatywnaNadDziecmiWPolsce2008.pdf](http://www.hospicjum.waw.pl/phocadownload/Epidemiologia-Polityka_Zdrowotna/Domowa-OpiekaPaliatywnaNadDziecmiWPolsce2008.pdf)
11. Dangel T., Murawska M., Marciniak W.: *Pediatryczna domowa opieka paliatywna w Polsce (2009)*. *Medycyna Paliatywna* 2010; 2: 136-153. [http://www.hospicjum.waw.pl/phocadownload/Epidemiologia-Polityka\\_Zdrowotna/Domowa-OpiekaPaliatywnaNadDziecmiWPolsce2009.pdf](http://www.hospicjum.waw.pl/phocadownload/Epidemiologia-Polityka_Zdrowotna/Domowa-OpiekaPaliatywnaNadDziecmiWPolsce2009.pdf)
12. Dangel T., Murawska M., Marciniak W., Dangel K.: *Pediatryczna domowa opieka paliatywna w Polsce (2010)*. *Medycyna Paliatywna* 2011; 3: 129-150. [http://www.hospicjum.waw.pl/phocadownload/Epidemiologia-Polityka\\_Zdrowotna/DomowaOpiekaPaliatywnaNadDziecmiWPolsce2010.pdf](http://www.hospicjum.waw.pl/phocadownload/Epidemiologia-Polityka_Zdrowotna/DomowaOpiekaPaliatywnaNadDziecmiWPolsce2010.pdf)
13. Dangel T., Murawska M., Marciniak W., Kozera K.: *Pediatryczna domowa opieka paliatywna w Polsce (2011)*. *Medycyna Paliatywna* 2012; 3: 137-167. [http://www.hospicjum.waw.pl/phocadownload/Epidemiologia-Polityka\\_Zdrowotna/Domowa-Opieka-Paliatywna-Nad-Dziecmi-w-Polsce-2011.pdf](http://www.hospicjum.waw.pl/phocadownload/Epidemiologia-Polityka_Zdrowotna/Domowa-Opieka-Paliatywna-Nad-Dziecmi-w-Polsce-2011.pdf)
14. Kozera K., Murawska M., Marciniak W., Dangel T.: *Pediatryczna domowa opieka paliatywna w Polsce (2012)*. *Medycyna Paliatywna* 2014; 6: 19-54. <http://www.hospicjum.waw.pl/biblioteka/epidemiologia-polityka-zdrowotna?download=226:pediatryczna-domowa-opieka-paliatywna-w-polsce-2012>
15. <http://www.icd10data.com>
16. Rozporządzenie Ministra Zdrowia z dnia 29 października 2013 r. w sprawie świadczeń gwarantowanych z zakresu opieki paliatywnej i hospicyjnej <http://isap.sejm.gov.pl/DetailsServlet?id=WDU20130001347>
17. Stan i struktura ludności oraz ruch naturalny w przekroju terytorialnym w 2013 r. Stan w dniu 31 XII <http://stat.gov.pl/obszary-tematyczne/ludnosc/ludnosc/stan-i-struktura-ludnosc-i-raz-ruch-naturalny-w-przekroju-terytorialnym-w-2013-r-stan-w-dniu-31-xii,6,16.html>
18. Dangel T.: Czy hospicjum domowe dla dzieci może funkcjonować na podstawie Zarządzenia Prezesa NFZ? [http://www.hospicjum.waw.pl/phocadownload/Epidemiologia-Polityka\\_Zdrowotna/CzyHospicjumDomoweDlaDzieciMozeFunkcjonowacNaPodstawieZarzadzeniePrezesaNFZ\\_2007.pdf](http://www.hospicjum.waw.pl/phocadownload/Epidemiologia-Polityka_Zdrowotna/CzyHospicjumDomoweDlaDzieciMozeFunkcjonowacNaPodstawieZarzadzeniePrezesaNFZ_2007.pdf)
19. *Krakowskie Hospicjum dla Dzieci im. Ks. Józefa Tischnera, Sprawozdanie merytoryczne 2013*. <http://hospicjumtischnera.org/pl/hospicjum/sprawozdania.html>
20. Projekt rozporządzenia ministra zdrowia opracowany przez zespół ekspertów Fundacji WHD [http://www.hospicjum.waw.pl/phocadownload/Epidemiologia-Polityka\\_Zdrowotna/StandardyPostepowaniaIProcedurMedycznychZZakresuPediatrycznejDomowejOpiekiPaliatywnej-ProjektRozpMZ\\_2009.pdf](http://www.hospicjum.waw.pl/phocadownload/Epidemiologia-Polityka_Zdrowotna/StandardyPostepowaniaIProcedurMedycznychZZakresuPediatrycznejDomowejOpiekiPaliatywnej-ProjektRozpMZ_2009.pdf)
21. Dangel T., Fowler-Kerry S., Karwacki M., Bereda J.: An evaluation of a home palliative care program for children. *Ambulatory Child Health* 2000; 6: 101-114.

## PODZIĘKOWANIA

Autorzy dziękują wymienionym poniżej hospicjom, które wzięły udział w badaniu:

1. Biała Podlaska – Hospicjum Domowe – oddział opieki paliatywnej
2. Białystok – Białostockie Hospicjum Domowe dla Dzieci
3. Brzozów – Domowa Opieka Paliatywna Dar-Med.
4. Bydgoszcz – Hospicjum Domowe dla Dzieci – Dom Sue Ryder
5. Częstochowa – Zespół Opieki Paliatywnej „Palium”
6. Elbląg – Hospicjum Św. Jerzego im. Aleksandry Gabrysiak
7. Gdańsk – Hospicjum im. Ks. Eugeniusza Dutkiewicza SAC w Gdańsku
8. Gdańsk – Pomorskie Hospicjum dla Dzieci
9. Gostynin – Hospicjum Domowe MEDICUS
10. Gorzów Wielkopolski – Hospicjum Domowe dla Dzieci „Oskara i Róży”
11. Jastrzębia – „PALMED” Centrum Opiekuńczo-Lecznicze – Hospicjum Domowe
12. Kalisz – Niepubliczny Zakład Opieki Paliatywnej
13. Koło – Opieka Paliatywna
14. Konin – Hospicjum Domowe MAXMED
15. Kraków – Fundacja „Alma Spei”
16. Kraków – Małopolskie Hospicjum dla Dzieci
17. Lublin – Lubelskie Hospicjum dla Dzieci im. Małego Księcia
18. Łódź – Łódzkie Hospicjum dla Dzieci i Dorosłych
19. Łódź – Fundacja Gajusz Hospicjum Domowe dla Dzieci Ziemi Łódzkiej
20. Katowice – Gościna serca św. Teresy od Dzieciątka Jezus, Zespół Opieki Hospicyjnej przy Społecznym Towarzystwie Hospicjum Cordis
21. Myślenice – „PEMED” – Hospicjum Domowe
22. Niepołomice – Niepołomickie Centrum Profilaktyczno-Lecznicze – Hospicjum Domowe
23. Olkusz – „JANMED” – Hospicjum Domowe
24. Olsztyn – Hospicjum Domowe Stacja Opieki Caritas
25. Opole – Fundacja Domowe Hospicjum dla Dzieci w Opolu
26. Ostrowiec Świętokrzyski – Hospicjum Domowe dla Dzieci GOMED
27. Otwock – Domowe Hospicjum Dziecięce „Promyczek”
28. Ostrów Mazowiecka – Domowe Hospicjum dla Dzieci w Ostrowi Mazowieckiej
29. Płock – Stowarzyszenie Hospicyjno-Paliatywne „Hospicjum Płockie” pod wezwaniem św. Urszuli Ledóchowskiej
30. Poznań – Wielkopolskie Hospicjum dla Dzieci Wielkopolskie Stowarzyszenie Wolontariuszy Opieki Paliatywnej „Hospicjum Domowe”
31. Radom – Poradnia Leczenia Bólu i Poradnia Opieki Paliatywnej
32. Radom – Stowarzyszenie im. O. Pio w Radomiu, Samodzielne Hospicjum dla Dzieci
33. Rzeszów – Podkarpackie Hospicjum dla Dzieci
34. Skrzydlina – NZOZ Pielęgniarsko Rehabilitacyjny s.c.
35. Słupca – Przychodnia Specjalistyczna „ESCULAP” – Opieka Paliatywna
36. Stróże – Zakład Rehabilitacji Leczniczej – Hospicjum Domowe
37. Suwałki – Samodzielny Publiczny Zespół Opieki Paliatywnej
38. Szczecin – Fundacja Zachodniopomorskie Hospicjum dla Dzieci
39. Toruń – Zakład Opieki Paliatywno-Hospicyjnej „Nadzieja”
40. Trzemeszno – NZOZ Trzemeszeńska Rodzinno-Specjalistyczna Przychodnia Lekarska „LUXMED” Hospicjum Domowe dla Dzieci
41. Tychy – Fundacja Śląskie Hospicjum dla Dzieci
42. Warszawa – Fundacja Warszawskie Hospicjum dla Dzieci
43. Wiśniowa – „ZDROWIE” – Opieka Paliatywna
44. Włocławek – „Zespół Opieki Domowej” Polskiego Towarzystwa Opieki Paliatywnej, Oddział we Włocławku
45. Wrocław – Wrocławskie Hospicjum dla Dzieci

Autorzy dziękują Fundacji Warszawskie Hospicjum dla Dzieci za sfinansowanie badania.

Załącznik 1. Umowy zawarte z NFZ na świadczenia w hospicjum domowym dla dzieci w latach 2013 i 2014 (dane ze stron internetowych NFZ)

Lp.	OW NFZ	Nazwa Świadczeniodawcy	Miasto	Umowy							
				2013				2014			
				Kwota [zł]	Śr. cena pkt. [zł]	Liczba osobodni	Liczba dzieci	Kwota [zł]	Śr. cena pkt. [zł]	Liczba osobodni	Liczba dzieci
1	Dolnośląskie	Manamedica Centrum Medyczne sp.z o.o. Przychodnie Lekarskie	Wrocław	93 612	87	1076	3	106 401	87	1223	3
2	Dolnośląskie	Wrocławskie Hospicjum dla Dzieci	Wrocław-Krzyki	1 315 092	87	15116	41	1 388 955	87	15965	44
3	Kujawsko-pomorskie	MPS-MED. sp. z o.o.	Grudziądz					81 000	75	1080	3
4	Kujawsko-pomorskie	NZOZ Zakład Opieki Paliatywno-Hospicyjnej dla Dzieci „Nadzieja” w Toruniu - Fundacja Społeczno-Charytatywna „Pomoc Rodzinie i Ziemi” w Toruniu	Toruń	746 550	75	9954	27	711 862,50	75	9492	26
5	Kujawsko-pomorskie	NZOZ Dom Sue Ryder Prowadzony przez Pallimed sp. z o.o.	Bydgoszcz	562 500	75	7500	21	603 450	75	8046	22
6	Kujawsko-pomorskie	NZOZ Zespół Opieki Domowej Polskiego Towarzystwa Opieki Paliatywnej Oddział we Włocławku	Włocławek	153 000	75	2040	6	170 250	75	2270	6
7	Lubelskie	Lubelskie Hospicjum dla Dzieci - Opieka Paliatywna	Lublin	1 185 000	75	15800	43	1 225 050	75	16334	45
8	Lubelskie	Wojewódzki Szpital Specjalistyczny w Białej Podlaskiej	Biała Podlaska	51 075	75	681	2	31 650	75	422	1
9	Lubuskie	Hospicjum Św. Kamila	Gorzów Wlkp.	187 272	72	2601	7	250 128	72	3474	10
10	Łódzkie	Centrum Opieki Paliatywnej dla Dzieci	Łódź-Góra	900 525	75	12007	33	875 550	75	11674	32
11	Łódzkie	NZOZ Łódzkie Hospicjum Dla Dzieci I Dorosłych	Łódź-Bałuty	256 500	75	3420	9	281 850	75	3758	10
12	Małopolskie	Krakowskie Hospicjum dla Dzieci	Kraków-Podgórze	965 352	69,6	13870	38	1 066 968	69,6	15330	42
13	Małopolskie	Małopolskie Hospicjum dla Dzieci Zakład Opieki Zdrowotnej	Kraków-Nowa Huta	942 871,2	69,6	13547	37	939 948	69,6	13505	37
14	Małopolskie	NZOZ „Janmed”	Olkusz	56 357	67,9	830	2	49 567	67,9	730	2
15	Małopolskie	Niepołomickie Centrum Profilaktyczno-Lecznicze Michał Matura	Niepołomice	711 207	63	11289	31	643 860	63	10220	28
16	Małopolskie	NZOZ - Przychodnia „Maro-Med” Barbara Malinowska	Tarnów	71 175	65	1095	3	94 900	65	1460	4
17	Małopolskie	NZOZ „Alma Spei”	Kraków-Krowodrza	620 261,28	62,64	9902	27	640 180,80	62,64	10220	28

Lp.	OW NFZ	Nazwa Świadczeniodawcy	Miasto	Umowy							
				2013				2014			
				Kwota [zł]	Śr. cena pkt. [zł]	Liczba osobodni	Liczba dzieci	Kwota [zł]	Śr. cena pkt. [zł]	Liczba osobodni	Liczba dzieci
18	Małopolskie	NZOX Pielęgniarsko Rehabilitacyjny s.c. B.J. Szczurowscy	Skrzydlna	159 732	62,64	2550	7	160 045,20	62,64	2555	7
19	Małopolskie	NZOX „Palmed” Centrum Opiekuńczo-Lecznicze s.c.	Jastrzębia	195 104	67	2912	8	244 550	67	3650	10
20	Małopolskie	NZOX Zdrowie s.c.	Wiśniowa	456 896,16	62,64	7294	20	502 999,20	62,64	8030	22
21	Małopolskie	Pemed s.c.	Mysłenice	342 735	62,6	5475	15	502 678	62,6	8030	22
22	Mazowieckie	Agata Heromińska Opieka Medyczna	Ostrów Mazowiecka	60 552	72	841	2	157 680	72	2190	6
23	Mazowieckie	Gościniec Królowej Apostołów Hospicyjny NZOX	Radom	51 336	72	713	2	78 840	72	1095	3
24	Mazowieckie	Miejskie Hospicjum Płockiego Stowarzyszenia Hospicyjno-Paliatywnego „Hospicjum Płockie” pod wez. Św. Urszuli Ledóchowskiej	Płock	171 720	72	2385	7	151 440	71	2134	6
25	Mazowieckie	NZOX „RAD-MED”	Łosice*					26 128	71	368	1
26	Mazowieckie	NZOX „Medicus”	Grójec	0	72	0	0				
27	Mazowieckie	NZOX Domowe Hospicjum Dziecięce „Promyczek”	Otwock	438 984	72	6097	17	302 112	72	4196	12
28	Mazowieckie	NZOX Medicus Tadeusz Kozubski s.j.	Gostynin	32 904	72	457	1	13 032	72	181	1
29	Mazowieckie	NZOX Poradnia Leczenia Bólu i Poradnia Opieki Paliatywnej	Radom	87 600	73	1200	3	79 935	73	1095	2
30	Mazowieckie	Warszawskie Hospicjum dla Dzieci	Warszawa	859 028	76	11303	31	832 200	76	10950	30
31	Opolskie	NZOX Domowe Hospicjum Dla Dzieci w Opolu	Opole	498 750	75	6650	18	508 125	75	6775	19
32	Podkarpackie	NZOX Domowa Opieka Paliatywna Dar-Med	Brzozów	787 421	83	9487	26	535 682	83	6454	18
33	Podkarpackie	NZOX Podkarpackie Hospicjum dla Dzieci	Rzeszów	1 167 312	83	14064	39	1 151 127	83	13869	38
34	Podlaskie	NZOX Białostockie Hospicjum dla Dzieci	Białystok	622 340	72,5	8584	24	640 320	72,5	8832	24
35	Podlaskie	Samodzielny Publiczny Zespół Opieki Pali- atywnej im. Jana Pawła II w Suwałkach	Suwałki	73 515	72,5	1014	3	67 207,50	72,5	927	3
36	Pomorskie	Hospicjum im. ks. Eugeniusza Dutkiewicza Sac	Gdańsk	738 725	65	11365	31	746 750	67,4	11078	30
37	Pomorskie	Pomorskie Hospicjum dla Dzieci	Gdańsk	562 575	65	8655	24	578 600	67,5	8576	24
38	Pomorskie	SPZOZ Przychodnia Lekarska	Starogard Gdański	43 225	65	665	2	28 015	65	431	1

Lp.	OW NFZ	Nazwa Świadczeniodawcy	Miasto	Umowy							
				2013				2014			
				Kwota [zł]	Śr. cena pkt. [zł]	Liczba osobodni	Liczba dzieci	Kwota [zł]	Śr. cena pkt. [zł]	Liczba osobodni	Liczba dzieci
39	Pomorskie	Hospicyjny Zakład Opieki Zdrowotnej	Gdynia					103 020	68	1515	4
40	Śląskie	NZOZ Śląskie Hospicjum Domowe dla Dzieci	Tychy	776 289,60	84,6	9176	25	839 017,20	84,3	9950	27
41	Śląskie	Spoleczne Towarzystwo „Hospicjum Cordis”	Katowice	400 834,80	84,6	4738	13	474 775,20	84,6	5612	15
42	Śląskie	Zespół Opieki Paliatywnej „Palium”	Częstochowa	1 384 479	84,6	16365	45	1 465 695	84,6	17325	4
43	Śląskie	Niepołomickie Centrum Profaktyczno-Lecznicze sp. z o.o.	Niepołomice					124 488,90	76,14	1635	4
44	Świętokrzyskie	NSZOZ Zdrowotnej Gomed Piotr Raban sp. komandytowa	Ostrowiec Świętokrzyski	72 450	75	9366	26	706 215	71,2	9919	27
45	Świętokrzyskie	NZOZ Asmedica Aneta Maj	Kielczyna					37 665	67,5	558	2
46	Warmińsko-mazurskie	Hospicjum Elbląskie m. dr Aleksandry Gabrysiak	Elbląg	122 500	70	1750	5	117 180	70	1674	5
47	Warmińsko-mazurskie	NZOZ Hospicjum Domowe - Stacja Opieki Caritas	Olsztyn	751 800	70	10740	29	786 800	70	11240	31
48	Warmińsko-mazurskie	Stowarzyszenie na Rzecz Chorych z Chorobą Nowotworową „Promyk”	Giżycko					63 840	70	912	3
49	Wielkopolskie	Fundacja Na Rzecz Rozwoju Ochrony Zdrowia Zakład Paliatywnej Opieki Zdrowotnej i Rehabilitacji w Gnieźnie	Gniezno	692 587,50	82,5	8395	23	691 185	82,5	8378	23
50	Wielkopolskie	Niepubliczny Zakład Medycyny Paliatywnej	Kalisz	324 720	82,5	3936	11	304 342,50	82,5	3689	10
51	Wielkopolskie	NZOZ Poradni Specjalistycznych „Allmed I”	Konin	130 872	82	1596	4	80 606	82	983	3
52	Wielkopolskie	NZOZ Trzemeszeńska Rodzinno- Specjalistyczna na Przychodnia Lekarska „Luxmed”	Trzemeszno	57 915	82,5	702	2	57 420	82,5	696	2
53	Wielkopolskie	NZOZ Opieka Paliatywna Elżbieta Zagalska Hospicjum Domowe	Koło	119 025,60	82,2	1448	4	117 546	82,2	1430	4
54	Wielkopolskie	Przychodnia Specjalistyczna Eskulap	Słupca	104 969,40	82,2	1277	3	107 353,20	82,2	1306	4
55	Wielkopolskie	Spółka M.A.R. sp. z o.o. Wielospecjalistyczny NZOZ „Maxmed 1”	Konin	98 138,40	82,4	1191	3	121 787,20	82,4	1478	4
56	Wielkopolskie	Wielkopolskie Hospicjum dla Dzieci	Poznań-Jeżyce	763 372,5	82,5	9253	25	856 845	82,5	10386	28
57	Zachodniopomorskie	Fundacja Zachodniopomorskie Hospicjum dla Dzieci i Dorosłych	Szczecin	1 044 264	78	13388	37	1 052 376	78	13492	37

\* Pomimo kontraktu z NFZ brak pacjentów w 2014 r.



Załącznik 2. Hospicja domowe i lekarze prowadzący pediatryczną domową opiekę paliatywną w 2014 r.

Lp.	Miasto	Województwo	Nazwa placówki	Imię i nazwisko lekarza	Adres	Rejon (wg. powiatów) objęty opieką domową	Telefon do zgłaszania pacjentów	Fax; e-mail; www
1	Biała Podlaska	Lubelskie	Hospicjum Domowe - oddział opieki paliatywnej	Krzysztof Rozen	ul. Terebelska 57-65 21-500 Biała Podlaska	Bielsko Biala, białski, łukowski, woj. mazowieckie: łosicki	833 428 175 500 250 426 całodobowo	833 434 220 www.szpitalbp.pl
2	Białystok	Podlaskie	NZO Białostockie Hospicjum dla Dzieci	Adam Hermanowicz Katarzyna Muszyńska-Roslan Dariusz Kuć Marzanna Oksuta	ul. Kleeberga 8 15-691 Białystok	Białystok, Łomża, białostocki, bielski, grajewski, hajnowski, łomżyński, moniecki, siemiatycki, sokólski, wysokomazowiecki, zambrowski	856 622 003 663 840 994 całodobowo	856 792 424 biuro@pomozim.bialystok.pl www.pomozim.bialystok.pl
3	Brzozów	Podkarpackie	Domowa Opieka Paliatywna DAR-MED	Grażyna Wierdak Marek Krasowski	ul. Rynek 6a 36-200 Brzozów	Krosno, brzozowski, jasielski, krośnieński, leski, sanocki, woj. małopolskie: gorlicki	134 343 122 7840 34 972 całodobowo	134 343 122 nzo@dar-med@wp.pl www.dar-med.eu
4	Bydgoszcz	Kujawsko-pomorskie	NZO Dom Sue Ryder prowadzony przez Pallimed Sp. z o.o.	Małgorzata Czapczyk Dorota Stachowiak	ul. Roentgena 3 85-796 Bydgoszcz	Bydgoszcz, bydgoski, nakielski, sępoleński, chełmiński, świecki, żniński	523 290 095 wew. 248 523 432 863 605 630 008 całodobowo	525 065 151 hdd@domsueryder.org.pl domsueryder.org.pl
5	Częstochowa	Śląskie	Stowarzyszenie Opieki Hospicyjnej Ziemi Częstochowskiej	Urszula Łapińska	ul. Krakowska 45a 42-202 Częstochowa	Częstochowa, częstochowski, kłobucki, lubliniecki, myszkowski, zawierciński, woj. łódzkie: radomszczanski	343 605 491 343 605 537 504 017 924 całodobowo	343 605 491 kontakt@hospicjum-czestochowa.pl www.hospicjum-czestochowa.pl
6	Elbląg	Warmińsko-mazurskie	Hospicjum Elbląskie im. A. Gabrysiak	Wiesława Pokropska	ul. Toruńska 17b 82-300 Elbląg	Elbląg, braniewski, elbląski, woj. pomorskie: malborski, sztumski	552 396 150 552 396 151 602 748 732 całodobowo	552 396 151 biuro@ehospicjum.pl www.ehospicjum.pl
7	Gdańsk (Dutkiewicz)	Pomorskie	Hospicjum im. Ks. Eugeniusza Dutkiewicza SAC	Jacek Gołębiowski Katarzyna Irla Małgorzata Grabka	ul. Kopernika 6 80-208 Gdańsk	Gdańsk, Gdynia, Sopot, gdański, nowodworski, pucki, wejherowski	583 406 111 604 474 300 całodobowo	583 406 132 b.krol@hospicjum.info biuro@hospicjum.info www.hospicjum.info
8	Gdańsk (PHDD)	Pomorskie	Pomorskie Hospicjum dla Dzieci	Joanna Renke Anna Jędrzejczyk Maciej Niedźwiecki Jakub Wiśniewski Małgorzata Krawczyk	ul. Dębowa 25 80-204 Gdańsk	Gdańsk, Gdynia, Sopot, gdański, kartuski, kościerski, malborski, nowodworski, pucki, starogardzki, tczewski, wejherowski	665 864 242 501 608 564 665 864 585 całodobowo	587 412 255 kontakt@pomorskiehospicjum.pl www.pomorskiehospicjum.pl

Lp.	Miasto	Województwo	Nazwa placówki	Imię i nazwisko lekarza	Adres	Rejon (wg. powiatów) objęty opieką domową	Telefon do zgłaszania pacjentów	Fax; e-mail; www
9	Gdynia	Pomorskie	Stowarzyszenie Hospicjum im. św. Wawrzyńca	Karolina Kaczkowska Zdzisław Konstański Anna Malinowska Lucyna Szymańska Jakub Wiśniewski Katarzyna Żak-Jasińska	ul. Dickmana 6 81-109 Gdynia	woj. pomorskie całe	586 608 622 667 270 207	586 656 655 hospicjum.gdynia@wp.pl www.hospicjum.gdynia.pl
10	Giżycko	Warmińsko-mazurskie	Stowarzyszenie na Rzecz Chorych z Chorobą Nowotworową „Promyk”	Anna Lachowicz Wawrzyńiak Maciej Adamski	ul. Pionierska 11 11-500 Giżycko	giżycki, wegorzewski	874 284 171	874 28 41 71 promyk-gizycko@wp.pl www.promyk-gizycko.pl
11	Gniezno	Wielkopolskie	Fundacja na Rzecz Rozwoju Ochrony Zdrowia Zakład Palliatywnej Opieki Zdrowotnej i Rehabilitacji	Jacek Paszkowiak	ul. Łącznica 7 62-200 Gniezno	gnieźnieński	614 264 284	fundacja@fundacja.gniezno.pl www.fundacja.gniezno.pl
12	Gorzów Wlkp.	Lubuskie	Hospicjum Domowe dla Dzieci „Oskara i Róży”	Tomasz Szadkowski	ul. Stilonowa 21 66-400 Gorzów Wlkp.	Gorzów Wielkopolski, gorzowski, sulęciński, świebodziński	957 282 225 wkhosp@wp.pl www.hospicjum-gorzow.pl	957 282 225 wkhosp@wp.pl www.hospicjum-gorzow.pl
13	Gostynin	Mazowieckie	NZOZ Medicus Tadeusz Kozubski s.j.	Wanda Kruczyńska	ul. Wojska Polskiego 35 09-500 Gostynin	gostyniński	242 350 400 242 350 443	242 350 456 242 354 184 242 350 412 medicus@medicus.org.pl www.medicus.org.pl
14	Grójec	Mazowieckie	NZOZ „Medicus”	Grażyna Różycka	ul. Mszczonowska 35 05-600 Grójec	grójcecki	486 705 010	486705023
15	Grudziądz	Kujawsko-pomorskie	Regionalny Szpital Specjalistyczny im. dr Władysława Biegańskiego		ul. Szpitalna 6/8 86-300 Grudziądz	współpraca z Hospicjum im. Ks. Eugeniusza Dutkiewicza SAC	566 414 842 566 448 859	sekretariat.dyrekcja@bieganski.org bieganski.org
16	Gubin	Lubuskie	PSWD Jerzy Stelmach	Jerzy Stelmach	ul. Kresowa 2 66-620 Gubin	króśnieński, żarski	607 379 331 683 593 000	
17	Jastrzębia	Małopolskie	NZOZ „PALMED” Hospicjum domowe	Barbara Malina	33-191 Jastrzębia 174	Tarnów, gorlicki, tarnowski	728 533 188 całodobowo	146 512 023 nzo.z.palmed@poczta.fm



Lp.	Miasto	Województwo	Nazwa placówki	Imię i nazwisko lekarza	Adres	Rejon (wg. powiatów) objęty opieką domową	Telefon do zgłaszania pacjentów	Fax; e-mail; www
18	Kalisz	Wielkopolskie	Niepubliczny Zakład Medycyny Paliatywnej	Wiesław Majewicz	ul. Karłowicza 4 62-800 Kalisz	Kalisz, kaliski, kępiński, krotoszyński, ostrowski, ostrzeszowski, pleszewski, turecki, woj. łódzkie: wierszowski, woj. dolnośląskie: oleśnicki	627 603 494 696 047 000	wiemaj@poczta.onet.pl www.hospicjum.kalisz.pl
19	Katowice	Śląskie	Spoleczne Towarzystwo Hospicjum Cordis	Jolanta Grabowska-Markowska	ul. Teofila Ociepki 2 40-413 Katowice	Bytom, Chorzów, Dąbrowa Górnicza, Gliwice, Jastrzębie Zdrój, Jaworzno, Katowice, Mysłowice, Piekary Śląskie, Ruda Śląska, Sosnowiec, Świętochowice, Tychy, Zabrze, Żory, będziński, cieszyński, gliwicki, mikolowski, pszczyński, raciborski, tarnogórski, wodzisławski, żywiecki, z woj. małopolskiego: oświęcimski	326 081 486 326 081 486 603 095 933 całodobowo	poczta@hospicjumcordis.pl hospicjumcordis@wp.pl www.hospicjumcordis.pl
20	Kielczyna	Świętokrzyskie	NZOZ ASMEDICA, Aneta Maj Zakład Opieki Długoterminowej i Hospicyjnej	Bożena Ryczkowska	Kielczyna-Gościniec 38 28-210 Kielczyna	staszowski	505 695 151 601 861 821 158 674 466	
21	Koło	Wielkopolskie	NZOZ Opieka Paliatywna Elżbieta Zagalska Hospicjum Domowe	Elżbieta Zagalska	ul.PCK 8/136a 62-600 Koło	kolski	601620375 całodobowo	601 620 375
22	Konin „Maxmed 1”	Wielkopolskie	Spółka M.A.R. Sp. z o.o. Włospedjali-styczny NZOZ „Maxmed 1”	Ewa Kazimierczak Monika Gruszecka	ul. Chopina 16a 62-510 Konin	Konin, koniński	632 410 081 632 410 012 607 405 078 całodobowo	632 410 084 maxmed.hospicjum@onet.pl www.hospicjummaxmed.pl
23	Konin „Allmed 1”	Wielkopolskie	NZOZ Poradni Specjalistycznych „Allmed 1”	Tadeusz Barczyk	ul. Szpitalna 45 62-504 Konin	Konin, koniński	632 404 579 632 404 000	

Lp.	Miasto	Województwo	Nazwa placówki	Imię i nazwisko lekarza	Adres	Rejon (wg. powiatów) objęty opieką domową	Telefon do zgłaszania pacjentów	Fax; e-mail; www
24	Koszalin	Zachodniopomorskie	Koszalińska Filia Fundacji Zachodniopomorskie Hospicjum dla Dzieci i Dorosłych	Dariusz Zwoliński Bogusław Zawalich Anna Szczepaniak	ul. T. Kościuszki 5 75-404 Koszalin	Koszalin, koszaliński	943 423 598 510 207 006 512 032 586 całodobowo	koszalin@zhdd.pl www.zhdd.pl
25	Kraków (Alma Spei)	Małopolskie	„Alma Spei” Hospicjum dla Dzieci	Małgorzata Musiałowicz	ul. Dożynkowa 88a 31-234 Kraków	woj. małopolskie całe	124 466 476 666 722 753 całodobowo	124 466 594 lekarz@almaspei.pl almaspei.pl
26	Kraków (MHDD)	Małopolskie	Małopolskie Hospicjum dla Dzieci	Krzysztof Nawrocki Sławomir Krocza Ewa Śledziowska	ul. Czerwonego Kapturka 10 31-711 Kraków	woj. małopolskie bez pow. gorlickiego	126 437 221 665 685 528 całodobowo	126 437 221 biuro@mhd.org.pl mhd.org.pl
27	Kraków (Tischner)	Małopolskie	Krakowskie Hospicjum dla Dzieci im. Ks. Józefa Tischnera	Jolanta Goździk	ul. Różana 11/1, 30-505 Kraków	Kraków i okolice do 100 km	663 814 005 663 814 000	122 698 621 kontakt@hospicjumtischnera.org jolanta.gozdzik@hospicjumtischnera.org hospicjumtischnera.org
28	Lublin	Lubelskie	Lubelskie Hospicjum dla Dzieci im. Matego Księcia	Joanna Rafalska Krystyna Sobieszek- Wieczorska Jolanta Berendt-Cnota	ul. Lędzian 49 20-828 Lublin	woj. lubelski całe	815 371 373 815 371 000	815 371 396 hospicjum@hospicjum.lublin.pl hospicjum.lublin.pl
29	Łosice	Mazowieckie	Niepubliczny Zakład Opieki Zdrowotnej Pielęgniarska Opieka Domowa s.c. Filia w Łosicach		ul. 1 Maja 6 08-200 Łosice		856 554 262 833 572 340	
30	Łódź (Gajusz)	Łódzkie	Fundacja Gajusz NZOZ Gajusz Hospicjum Domowe dla Dzieci Ziemi Łódzkiej	Małgorzata Stolarska Dominika Chojnacka-Surma Grzegorz Filip Nowicki	ul. J. Dąbrowskiego 87 93-271 Łódź	woj. łódzkie całe	426 320 606 426 325 054 606 355 529 całodobowo	426 310 041 biuro@gajusz.org.pl www.gajusz.org.pl
31	Łódź (ŁHDD)	Łódzkie	Stowarzyszenie „Łódzkie Hospicjum dla Dzieci”	Witalij Andrzejewski	ul. Nastrojowa 10 91-496 Łódź	woj. łódzkie całe	426 569 797 605 736 415 całodobowo	426 569 797 hospicjum@hospicjumdladzieci.org www.hospicjumdladzieci.org
32	Myslenice	Małopolskie	PEMED s.c. Hospicjum Domowe	Katarzyna Gregorczyk-Masłanka Anna Magnuska	ul. Rzemieślnicza 7 32-400 Myslenice	Myslenice, myslenicki	515 175 682 całodobowo	123 333 021

Lp.	Miasto	Województwo	Nazwa placówki	Imię i nazwisko lekarza	Adres	Rejon (wg. powiatów) objęty opieką domową	Telefon do zgłaszania pacjentów	Fax; e-mail; www
33	Niepołomice	Małopolskie	Niepołomickie Centrum Profilaktyczno-Lecznicze Hospicjum Domowe dla Dzieci	Barbara Salamon Anna Wilkoń-Dudka Bogusława Zelwianańska	ul. S. Batorego 41c 32-005 Niepołomice	Kraków, Nowy Sącz, brzeski, bocheński, nowosądecki, proszowicki, wielicki	122 813 764 603 330 417 całodobowo	122 811 605 poczta@ncpl.pl www.ncpl.eu
34	Olkusz	Małopolskie	NZOZ „JANMED” Hospicjum Domowe	Jerzy Stanek	ul. Króla K. Wielkiego 64 32-300 Olkusz	olkuski	32 64 300 30 666 385 885 całodobowo	326 430 030 wojtekzdk@interia.pl
35	Olsztyn	Warmińsko-mazurskie	NZOZ Hospicjum Domowe Stacja Opieki Caritas	Teresa Naczyperowicz	ul. Kościuszki 86 10-555 Olsztyn	Olsztyn, bartoszycki, działdowski, etcki, giżycki, gołdapski, iławski, kętrzyński, lidzbarski, mragowski, nidzicki, nowomiejski, olecki, olsztyński, ostródzki, piski, szczycki, węgorzewski, woj. mazowieckie: mławski	895 340 050 501 239 188 całodobowo	895 340 050 hospicjum@hospicjum.artneo.pl www.hospicjum.artneo.pl
36	Opole	Opolskie	Fundacja Domowe Hospicjum dla Dzieci w Opolu	Rahim Said Małgorzata Głośniak Barbara Burman	ul. Armii Krajowej 11-13a 45-071 Opole	woj. opolskie całe	774 425 108 695 741 148 501 414 055 całodobowo	774 425 108 hospicjum_dom@wp.pl www.hospicjum.opole.pl
37	Ostrowiec Świętokrzyski	Świętokrzyskie	Zespół Domowej Opieki Paliatywnej-Hospicyjnej dla Dzieci NSZOZ Gomed	Małgorzata Radłowska-Raban Krzysztof Dorobek Grażyna Karolczyk	ul. Polna 9f 27-400 Ostrowiec Św.	woj. świętokrzyskie całe	412 631 188 515 294 859 całodobowo	hospicjum@gomed.com.pl www.gomed.com.pl
38	Ostrów Mazowiecka	Mazowieckie	Agata Heromińska Opieka Medyczna	Adam Hermanowicz	ul. Słowackiego 6 07-300 Ostrów Mazowiecka	makowski, ostrowski, ostrołęcki, wyszkowski	297 463 102 608 204 175 całodobowo	296 440 500 ahermanowicz@wp.pl
39	Otwock	Mazowieckie	Fundacja Domowe Hospicjum Dziecięce Promyczek	Marek Karwacki	ul. Żeromskiego 6 05-400 Otwock	Warszawa, garwoliński, legionowski, miński, otwocki, piaseczyński, pruszkowski, warszawski zachodni, wołomiński	535 777 057 całodobowo	227 887 232 dyrektorhospicjum@gmail.com nzozpromyczek@gmail.com hospicjumpromyczek.pl

Lp.	Miasto	Województwo	Nazwa placówki	Imię i nazwisko lekarza	Adres	Rejon (wg. powiatów) objęty opieką domową	Telefon do zgłaszania pacjentów	Fax; e-mail; www
40	Płock	Mazowieckie	Stowarzyszenie Hospicyjno-Paliatywne "Hospicjum Płock" pod wez. św. Urszuli Ledóchowskiej	Magdalena Kwiatkowska	ul. Piłsudskiego 37 09-407 Płock	Płock, gostyński, płocki, sierpecki	242 686 926 242 664 444 607 210 663 całodobowo	242 664 444 hospicjum1987@o2.pl www.hospicjum.org.pl
41	Poznań (WHDD)	Wielkopolskie	Wielkopolskie Hospicjum dla Dzieci Wielkopolskie Stowarzyszenie Wolontariuszy Opieki Paliatywnej	Ełżbieta Bortkiewicz Barbara Hawryluk Maciej Kelma Anna Jakrzewska-Sawińska Maria Wajda-Kasprowicz	ul. Bednarska 4 60-571 Poznań	Poznań, Leszno, gostyński, grodziski, jarociński, kościański, krotoszyński, leszczyński, międzychodzki, nowotomski, obornicki, poznański, rawicki, słupski, szamotulski, średzki, śremski, wągrowiecki, wolsztyński, wrzesiński	618 551 176 504 027 000	618 553 230 list@hospicjum-domowe.poznan.pl www.hospicjum-domowe.poznan.pl
42	Radom (O. Pio)	Mazowieckie	Stowarzyszenie im. O. Pio w Radomiu	Stanisława Szczęśniak-Mazur	ul. Warzywna 3/9 26-600 Radom	Radom, biało-brzeski, przysuski, radomski, zwoleniński	483 830 788 664 086 000	483 830 788 hospicjumpio@op.pl www.pio.radom.pl
43	Radom (PLBPOP)	Mazowieckie	NZOZ Poradnia Leczenia Bólu i Poradnia Opieki Paliatywnej	Bogumił Kubiak Marek Roczniak Krzysztof Stępień	ul. 1905 roku 20 26-600 Radom	Radom, biało-brzeski, przysuski, radomski, szydlowiecki, zwoleniński	483 601 978 608 478 853 całodobowo	
44	Radom (Królowej Ap.)	Mazowieckie	Hospicjum Królowej Apostołów	Maria Cygan	ul. Wiejska 2 26-600 Radom	Radom, biało-brzeski, kozienicki, przysuski, radomski, szydlowiecki, zwoleniński	483 668 144 605 980 214 całodobowo	483 668 144 hospes@hospicjum.radom.pl www.hospicjum.radom.pl
45	Rzeszów	Podkarpackie	Fundacja Podkarpackie Hospicjum dla Dzieci	Małgorzata Kliszcz	ul. Lwowska 132 35-301 Rzeszów	Rzeszów, Przemyśl, Tarnobrzeg, dębicki, Jarostawski, kolbuszewski, leżajski, lubaczowski, łańcucki, mielecki, niżański, przemycki, przeworski, ropaczyczo-średziszowski, rzeszowski, stalowski, tarnobrzegi	178 534 818 662 033 509 662 091 443 całodobowo	178 751 252 domowe@hospicjum-podkarpackie.pl fundacja@hospicjum-podkarpackie.pl www.hospicjum-podkarpackie.pl
46	Skrzydlna	Małopolskie	NZOZ Pielęgniarsko Rehabilitacyjny S.C. B.J. Szczurowscy	B.J. Szczurowscy	34-625 Skrzydlna 15a	limanowski	694 084 052	nzozszczurowska@onet.eu

Lp.	Miasto	Województwo	Nazwa placówki	Imię i nazwisko lekarza	Adres	Rejon (wg. powiatów) objęty opieką domową	Telefon do zgłaszania pacjentów	Fax; e-mail; www
47	Słupca	Wielkopolskie	Przychodnia Specjalistyczna Eskulap	Greta Polak	ul. Sikorskiego 1 62-400 Słupca	słupecki	632 772 715 512 112 337 całodobowo	612 772 715 biuro.eskulap@op.pl
48	Starogard Gd.	Pomorskie	SP ZOZ Przychodnia Lekarska	Maria Orlikowska-Placzek	ul. Hallera 21 03-200 Starogard Gd.	starogardzki	587 754 040	587 754 498 sekretariat@spzoz-przychodnia.pl www.spzoz-przychodnia.pl
49	Stróże	Małopolskie	Hospicjum im. Chrystusa Króla OPP Stróże	Magdalena Kościsz	33-331 Stróże 622	Nowy Sącz, nowosądecki, gorlicki	185 351 771 724 800 043 całodobowo	185 351 777 hospicjum@fpon.com.pl hbydlon@fpon.com.pl
50	Suwałki	Podlaskie	Samodzielny Publiczny Zespół Opieki Paliatywnej im. Jana Pawła II	Marek Szymczyk	ul. Szpitalna 54 16-402 Suwałki	Suwałki, augustowski, sejneński, suwalski	875 676 910 504 087 701 całodobowo	875 676 910 spzop@list.pl www.paliatywna.suwalki.pl
51	Szczecin	Zachodniopomorskie	Fundacja Zachodniopomorskie Hospicjum dla Dzieci i Dorosłych	Jarosław Peregud-Pogorzelski Grażyna Mianowicz-Justyńska Sebastian Woźniak Karolina Zielezińska Michał Cieślak	Al. Powstańców Wielkopolskich 66/68 70-111 Szczecin	woj. zachodniopomorskie całe, woj. pomorskie: słupski	914 869 330 668 836 805 całodobowo	914 869 330 info@zhdd.pl www.zhdd.pl
52	Tarnów	Małopolskie	NZOZ Przychodnia „MARO-MED” Barbara Malinowska	Anna Ryjska	Ul. Zagumnie 23a 33-102 Tarnów	Tarnów, tarnowski	146 457 274 605 537 100 całodobowo	146 457 274 maromed@interia.pl
53	Toruń	Kujawsko-pomorskie	Hospicjum dla dzieci „Nadzieja”	Wanda Adamowicz Edward Krajewski Elżbieta Gruszczyńska Alina Moniuszko-Condrow	ul. Włocławska 169b 87-100 Toruń	Toruń, aleksandrowski, toruński	566 520 549 całodobowo	566 529 667 biuro@hospicjumnadzieja.pl www.hospicjumnadzieja.pl
54	Trzemeszno	Wielkopolskie	NZOZ Trzemeszeńska Rodzinno-Specjalistyczna Przychodnia Lekarska „Luxmed”	Danuta Olesińska	ul. Langiewicza 2 62-240 Trzemeszno	Gniezno, gnieźnieński	614 154 146 607 093 000	614 154 146 zbyszakolesinski@interia.pl

Lp.	Miasto	Województwo	Nazwa placówki	Imię i nazwisko lekarza	Adres	Rejon (wg. powiatów) objęty opieką domową	Telefon do zgłaszania pacjentów	Fax; e-mail; www
55	Tychy	Śląskie	NZOZ Śląskie Hospicjum dla Dzieci	Ewa Wójcik Aleksandra Kępińska-Garbas Jerzy Sitek	ul. Mikołowska 97 43-100 Tychy	woj. śląskie całe	324 473 684 600441028 całodobowo	324 473 684 fundacja@hospicjumdladzieci.org.pl www.hospicjumdladzieci-slask.org.pl
56	Warszawa	Mazowieckie	NZOZ Warszawskie Hospicjum dla Dzieci	Iwona Bednarska-Zytko Tomasz Dangel Artur Januszaniec Katarzyna Marczyk Elżbieta Solarz	ul. Agatowa 10 03-680 Warszawa	Warszawa, Siedlce, ciechanowski, garwoliński, grodzki, grójecki, kozienicki, legionowski, makow-ski, miński, nowodwor-ski, ostrowski, otwocki, piaseczyński, płoński, pruszczyński, pułtusi, siedlecki, socha-czewski, sokołowski, warszawski zachodni, węgrowski, wołomiń-ski, wyszkowski, żyrar-dowski	226 781 611 226 781 711 507 163 305 całodobowo	226 789 932 poczta@hospicjum.waw.pl www.hospicjum.waw.pl
57	Wiśniowa	Małopolskie	MEDI KOMPLEKS Sp.z.o.o. Hospicjum Domowe Królowej Apostołów Wiśniowa	Danuta Kowal Maria Cygan	32-412 Wiśniowa 317	limanowski, myślenicki, nowosądecki, wadowicki, wielicki	122 714 530 509 713 269 całodobowo	123 722 214 sekretariat@zdrowie-wisniowa.eu sekretariat@hospicjum-wisniowa.pl www.hospicjum-wisniowa.pl
58	Włocławek	Kujawsko-pomorskie	Polskie Towarzystwo Opieki Paliatywnej we Włocławku	Zbigniew Kaczmarek	ul. Wolność 44 87-800 Włocławek	Włocławek, lipnowski, radziejowski, włocławski	544 122 271 601 636 992 całodobowo	544 122 271 ptop@ptop.wloclawek.pl www.ptop.wloclawek.pl
59	Wolów	Dolnośląskie	MANAMEDICA Centrum Medyczne Sp.z o.o. Przychodnie Lekarskie	Joanna Manasterska	Ul. Inwalidów Wojennych 13 56-100 Wolów	wołowski	713 895 360 713 894 000	713 893 080
60	Wrocław	Dolnośląskie	Wrocławskie Hospicjum dla Dzieci	Krzysztof Szmyd	ul. Jedności Narodowej 47/47a/49a 50-260 Wrocław	woj. dolnośląskie całe	511 450 966 795 524 901 całodobowo	713 675 109 717 242 069 fundacja@hospicjum.wroc.pl podanie@hospicjum.wroc.pl www.hospicjum.wroc.pl

**Załącznik 3. Ankieta badania**

**Pediatryczna domowa opieka paliatywna**

**POLSKA 2013**

Ankieta dla hospicjów

Kontakt do osoby wypełniającej ankietę											
Nazwa hospicjum		wstaw znak „X”		Imię i nazwisko		nr telefonu		e-mail			
Rodzaj prowadzonej działalności											
Samodzielne hospicjum domowe dla dzieci											
Hospicjum domowe dla dorosłych i dzieci											
Lp.	Rozpoznanie główne	ICD-10 rozpoznania głównego	Rozpoznanie dodatkowe	Data urodzenia (rrrr-mm-dd)	Miejsce zamieszkania	województwo (wybierz z rozwijanej listy)	powiat lub miasto	Data rozpoczęcia opieki (rrrr-mm-dd)	Data zakończenia opieki (rrrr-mm-dd)	Przyczyna zakończenia opieki [złgon/lwlypis]	Jeśli w kolumnie „Przyczyna zakończenia opieki” zaznaczono złgon, proszę podać miejsce (dom/szpital/inne)

**Załącznik 4.** Koszty świadczeń hospicjum domowego dla dzieci w 2013 r. wg standardu Fundacji Warszawskie Hospicjum dla Dzieci dla nowopowstałych hospicjów

**Pracownicy**

	16 pacjentów	30 pacjentów
Pielęgniarki	4	8
Lekarze	2	2
Pracownik socjalny	1	1
Psycholog	$\frac{3}{4}$	1
Fizjoterapeuta	$\frac{1}{2}$	$\frac{1}{2}$

**Wynagrodzenia [zł]**

		Brutto	Netto	Wydatek pracodawcy
Pielęgniarka	Umowa o pracę	7000	4900	8197
Lekarz	Kontrakt	16000	13000	16000
Pracownik socjalny	Umowa o pracę	3600	2500	4325
Psycholog	Umowa o pracę	4800	3600	5400
Fizjoterapeuta	Umowa o pracę $\frac{1}{2}$ etatu	2000	1400	2405

**Fundusz płac [zł]**

		Wydatek pracodawcy 16 pacjentów	Wydatek pracodawcy 30 pacjentów
Pielęgniarki (4/8)	Umowa o pracę	32788	65576
Lekarze (2)	Kontrakt	32000	32000
Pracownik socjalny	Umowa o pracę	4325	4325
Psycholog ( $\frac{3}{4}$ /1)	Umowa o pracę	4325	5400
Fizjoterapeuta ( $\frac{1}{2}$ )	Umowa o pracę	2405	2405
<b>Razem</b>		<b>75843</b>	<b>109706</b>

**Sprzęt medyczny [zł]**

Urządzenie	Cena jednostkowa	16 pacjentów	30 pacjentów
Koncentrator tlenu	3200	(8) 25600	(15) 48000
Pulsoksymetr	1000	(5) 5000	(9) 9000
Ssak	400	(12) 4800	(24) 9600
Materac	4000	(12) 48000	(24) 96000
Pompa strzykawkowa	2500	(2) 5000	(3) 7500
Inhalator	100	(8) 800	(15) 1500
Aparat RR	150	(5) 750	(9) 1350
Łóżko	3200	(5) 16000	(10) 32000
Agregat	900	(8) 7200	(15) 13500
Podnośnik	7000	(2) 14000	(4) 28000
Glukometr	140	(2) 280	(2) 280
Zestaw lekarza	500	(2) 1000	(2) 1000
Neseser pielęgniarski	300	(4) 1200	(8) 2400
<b>Razem</b>		<b>129630</b>	<b>250130</b>



### Sprzęt biurowy i samochody [zł]

	16 pacjentów	30 pacjentów
Meble biurowe	5000	5000
Meble do magazynu	2000	2000
Komputer z drukarką	2500	2500
Telefon, faks, sekretarka	1200	1200
Samochód Fiat Panda	(6) 199200	(10) 332000
Razem	214700	350700

**Meble: biurko, 10 krzeseł, 2 stoliki na komputer, faks i telefon, 2 szafy**

### Materiały jednorazowe [zł]

Materiały jednorazowe	Wydatek miesięczny na jednego pacjenta	16 pacjentów	30 pacjentów
Sprzęt jednorazowy	300	4800	9000
Materiały higieniczne	400	6400	12000
Materiały opatrunkowe i środki antyseptyczne	300	4800	9000
Razem	1000	16000	30000

### Opłaty stałe [zł]

	16 pacjentów	30 pacjentów
Czynsz	1000	1000
Biuro rachunkowe	900	900
Eksploatacja samochodów	3132	5220
Paliwo	10017	16695
Telefony	1235	1495
Ubezpieczenia OC	442	442
Razem	16726	25752

- Telefony: stacjonarny 650 zł + komórkowe 9/13 x 65 zł
- Eksploatacja samochodu – ubezpieczenie (2000 zł rocznie, 167 zł miesięcznie), opony zimowe (800 zł na 3 lata, 22 zł miesięcznie), materiały eksploatacyjne (płyn do spryskiwaczy, myjnia, drobne naprawy – 150 zł miesięcznie). Razem – 339 zł miesięcznie.
- Średni dzienny przebieg jednego samochodu – 150 km. Zużycie paliwa 7 l na 100 km. Koszt 1 l paliwa – 5,3 zł. Miesięczny koszt paliwa 1 samochodu – 1669,5 zł ( $1,5 \times 30 \times 7 \times 5,3 = 7\ 245$ ).
- Ubezpieczenia OC pracodawcy i personelu medycznego wymagane przez NFZ.

### Miesięczny bilans wydatków [zł]

	16 pacjentów	30 pacjentów
Fundusz płac	75843	109706
Amortyzacja 25%	7174	12517
Materiały jednorazowe	16000	30000
Opłaty stałe	16726	25752
Razem	115743	177975

### Minimalny koszt osobodnia [zł]

	16 pacjentów	30 pacjentów
Koszt realny osobodnia	241	198

Opracowanie:  
Tomasz Dangel, Artur Januszaniec,  
Ireneusz Kalisiak, Danuta Olton  
Aktualizacja: 2014-11-06





Fundacja  
Warszawskie  
Hospicjum  dla Dzieci

PRZEKAŻ  PODATKU  
KRS: 00000 **97123**

[www.hospicjum.waw.pl](http://www.hospicjum.waw.pl)



Fundacja  
Warszawskie Hospicjum dla Dzieci  
Warszawa 2015